

# *COMUNE DI MODOLO*

*PROVINCIA DI ORISTANO*

## **Nota Integrativa al Bilancio di Previsione**

**2022 - 2024**

# INDICE

<b>1</b>	Premessa
<b>2</b>	Criteri di Valutazione
<b>3</b>	Quote Vincolate e Accantonate
<b>4</b>	Riepilogo generale
<b>5</b>	Equilibri di bilancio
<b>5.1</b>	Equilibrio di Parte Corrente
<b>5.1.1</b>	Equilibri di Entrate e Spese Correnti Una Tantum
<b>5.2</b>	Equilibrio di Parte Capitale
<b>6</b>	Equilibrio di cassa
<b>7</b>	Fondo Pluriennale Vincolato
<b>8</b>	Fondo crediti di dubbia esigibilità
<b>9</b>	Entrate Correnti
<b>10</b>	Spese Correnti
<b>11</b>	Entrate in conto capitale
<b>12</b>	Spese in conto capitale
<b>13</b>	Limite indebitamento Enti Locali
<b>14</b>	Interventi per spese d'investimento finanziati con debito e risorse disponibili
<b>15</b>	Elenco delle garanzie principali e sussidiarie
<b>16</b>	Strumenti finanziari derivati
<b>17</b>	Elenco enti e organismi strumentali
<b>18</b>	Elenco partecipazioni
<b>19</b>	Indicatori di bilancio
<b>20</b>	Altre considerazioni conclusive

## PREMESSA

Il Decreto Legislativo 23 giugno 2011 n. 118 e ss.mm.ii. ha introdotto un nuovo sistema contabile cosiddetto armonizzato avente la finalità di rendere i bilanci degli enti territoriali omogenei fra loro, anche ai fini del consolidamento con i bilanci delle amministrazioni pubbliche.

Le principali innovazioni introdotte dal nuovo sistema contabile sono:

- 1°) nuovi schemi di bilancio con una diversa struttura delle entrate e delle spese;
- 2°) previsione delle entrate e delle spese in termini di cassa per il primo esercizio di riferimento;
- 3°) diverse attribuzioni in termini di variazioni di bilancio;
- 4°) nuovi principi contabili, tra i quali quello della competenza finanziaria potenziata che comporta, tra l'altro, la costituzione obbligatoria secondo specifiche regole del Fondo Crediti di Dubbia Esigibilità (FCDE, ex Fondo Svalutazione Crediti) e del Fondo Pluriennale Vincolato (FPV);
- 5°) previsione di nuovi piani dei conti integrati sia a livello finanziario che a livello economico-patrimoniale;
- 6°) nuovo Documento Unico di Programmazione DUP in sostituzione della Relazione Previsionale e Programmatica.

Tutte le predette innovazioni sono contenute nei nuovi principi contabili. In nuovi principi, consultabili sul sito appositamente predisposto dalla Ragioneria Generale dello Stato:

<http://www.rgs.mef.gov.it/VERSIONE-I/e-GOVERNME1/ARCONET/>

I principi sono in continua evoluzione e modifica.

Il principio contabile applicato concernente la programmazione di bilancio (Allegato 4/1) prevede, per gli enti che adottano la contabilità finanziaria potenziata, la stesura della Nota Integrativa al bilancio di previsione, ovvero una relazione esplicativa dei contenuti del bilancio.

La Nota integrativa vuole arricchire il bilancio di previsione di informazioni, integrandolo con dati quantitativi o esplicativi al fine di rendere maggiormente chiara e comprensiva la lettura dello stesso.

La Nota integrativa analizza alcuni dati illustrando le ipotesi assunte ed in particolare i criteri adottati nella determinazione dei valori del bilancio di previsione.

La nota integrativa al bilancio di previsione, presenta almeno i seguenti contenuti:

1. i criteri di valutazione adottati per la formulazione delle previsioni, con particolare riferimento agli stanziamenti riguardanti gli accantonamenti per le spese potenziali e al fondo crediti di dubbia esigibilità, dando illustrazione dei crediti per i quali non è previsto l'accantonamento a tale fondo;
2. l'elenco analitico delle quote vincolate e accantonate del risultato di amministrazione presunto al 31 dicembre dell'esercizio precedente, distinguendo i vincoli derivanti dalla legge e dai principi contabili, dai trasferimenti, da mutui e altri finanziamenti, vincoli formalmente attribuiti dall'ente;
3. l'elenco analitico degli utilizzi delle quote vincolate e accantonate del risultato di amministrazione presunto, distinguendo i vincoli derivanti dalla legge e dai principi contabili, dai trasferimenti, da mutui e altri finanziamenti, vincoli formalmente attribuiti dall'ente;
4. l'elenco degli interventi programmati per spese di investimento finanziati col ricorso al debito e con le risorse disponibili;
5. nel caso in cui gli stanziamenti riguardanti il fondo pluriennale vincolato comprendono anche investimenti ancora in corso di definizione, le cause che non hanno reso possibile porre in essere la programmazione necessaria alla definizione dei relativi cronoprogrammi;
6. l'elenco delle garanzie principali o sussidiarie prestate dall'ente a favore di enti e di altri soggetti ai sensi delle leggi vigenti;
7. gli oneri e gli impegni finanziari stimati e stanziati in bilancio, derivanti da contratti relativi a strumenti finanziari derivati o da contratti di finanziamento che includono una componente derivata;
8. l'elenco dei propri enti ed organismi strumentali, precisando che i relativi bilanci consuntivi sono consultabili nel proprio sito internet fermo restando quanto previsto per gli enti locali dall'articolo 172, comma 1, lettera a) del decreto legislativo 18 agosto 2000, n. 267;
9. l'elenco delle partecipazioni possedute con l'indicazione della relativa quota percentuale;
10. altre informazioni riguardanti le previsioni, richieste dalla legge o necessarie per l'interpretazione del bilancio.

Il progetto di bilancio 2018/2020 è stato redatto in base a quanto stabilito dal D.Lgs. n. 118/2011 e ss.mm.ii., utilizzando gli schemi di bilancio previsti dall'Allegato n. 9 del suddetto decreto.

Per ciò che riguarda l'evoluzione delle predette norme "contabili", è necessario rammentare che è in fase di definizione la Legge di Bilancio.

Occorrerà pertanto tenere conto delle eventuali modifiche alla presente norma che potrebbero intervenire in corso di gestione.

## Criteri di Valutazione

### **Criteri di valutazione adottati per la formulazione delle previsioni, gli accantonamenti per le spese potenziali e il fondo crediti di dubbia esigibilità**

La formulazione delle previsioni è stata effettuata, per ciò che concerne la spesa, adottando il criterio dello zero-base budgeting, tenendo conto delle spese sostenute in passato, delle spese obbligatorie, di quelle consolidate e di quelle derivanti da obbligazioni già assunte in esercizi precedenti. Analogamente, per la parte entrata, l'osservazione delle risultanze degli esercizi precedenti è stata alla base delle previsioni ovviamente tenendo conto delle possibili variazioni e di quelle conseguenti dalla manovra di bilancio. Al Bilancio di previsione 2022-2024 sono stati applicati i principi generali sanciti dal D.LGS. 118/2011 che per comodità di elencano sinteticamente:

1. Principio dell'annualità
2. Principio dell'unità
3. Principio dell'universalità
4. Principio dell'integrità
5. Principio della veridicità, attendibilità, correttezza, e comprensibilità
6. Principio della significatività e rilevanza
7. Principio della flessibilità
8. Principio della congruità
9. Principio della prudenza
10. Principio della coerenza
11. Principio della continuità e della costanza
12. Principio della comparabilità e della verificabilità
13. Principio della neutralità
14. Principio della pubblicità
15. Principio dell'equilibrio di bilancio
16. Principio della competenza finanziaria
17. Principio della competenza economica
18. Principio della prevalenza della sostanza sulla forma

Tra le spese potenziali rientrano le spese derivanti da contenzioso ed in generale quelle derivanti da rischi di restituzione somme ottenute a seguito di procedimenti giudiziari per i quali non si è ancora concluso il giudizio e il fondo spese per indennità di fine mandato.

Per quanto riguarda la casistica esaminata è da riferire che gli accantonamenti effettuati sono i seguenti:

1. accantonamenti per spese legali pari ad euro 0,00; trattasi di uno stanziamento per memoria e minimale destinato eventualmente a modificarsi per effetto della ricognizione effettuata sistematicamente;
2. accantonamenti per il rischio di ripiano perdite delle società partecipate pari ad € 0,00

3. Relativamente alle spese per indennità di fine mandato, che costituiscono una spesa potenziale dell'ente, in considerazione della quale, si ritiene opportuno prevedere tra le spese del bilancio di previsione, un apposito impegno di spesa denominato "spese per indennità di fine mandato".
4. Una quota per il triennio è stata prevista per affrontare le eventuali spese derivanti dalla sottoscrizione del nuovo CCNL; è utile a tal proposito rammentare che gli oneri per rinnovi contrattuali sono a carico dei bilanci degli enti locali.
5. Un altro accantonamento è effettuato per affrontare gli oneri derivanti dalla pensioni ad onere ripartito relative a dipendenti cessati e per i quali è applicabile appunto la norma che prevede il concorso dell'ente locale.

Le entrate, in linea generale, comprese quelle tributarie, vengono accertate per l'intero importo del credito, al lordo delle entrate di dubbia e difficile esazione, per le quali non è certa la riscossione integrale.

A tal fine è stanziata nel bilancio di previsione una apposita posta contabile, denominata "Accantonamento al fondo crediti di dubbia esigibilità" il cui ammontare è determinato in considerazione della dimensione degli stanziamenti relativi ai crediti che si prevede si formeranno nell'esercizio, della loro natura e dell'andamento del fenomeno negli ultimi cinque esercizi precedenti (la media del rapporto tra incassi e accertamenti per ciascuna tipologia di entrata).

L'accantonamento al fondo crediti di dubbia esigibilità non è oggetto di impegno e genera un'economia di bilancio che confluisce nel risultato di amministrazione come quota accantonata.

Nel primo esercizio del triennio 2022/2024, secondo i principi contabili in vigore dal 2016 è possibile stanziare in bilancio una quota almeno pari al 85% dell'importo dell'accantonamento quantificato nel prospetto riguardante il fondo crediti di dubbia esigibilità allegato al bilancio di previsione. Nel secondo e nel terzo esercizio lo stanziamento di bilancio riguardante il fondo crediti di dubbia esigibilità è pari al 100% dell'accantonamento quantificato nel prospetto riguardante il fondo crediti di dubbia esigibilità allegato al bilancio di previsione.

In relazione al nostro ente le categorie di entrate stanziate che possono dare luogo a crediti di dubbia e difficile esazione sono diverse. Si elencano di seguito le principali:

1. Imposte, tasse e proventi assimilati (TARI, ICI e IMU partite arretrate);
2. Proventi derivanti dall'attività di controllo e repressione delle irregolarità (Sanzioni relative al codice della strada competenza);
3. Proventi derivanti dalla vendita di servizi (asilo nido, trasporto scolastico, attività integrative ed estive, pasti caldi a domicilio, assistenza domiciliare, casa di riposo, centro diurno integrato, proventi palestre, campi tennis, proventi concessioni cimiteriali, scavi e chiusura loculi);
4. Rimborsi e altre entrate correnti (recupero spese inserimento disabili in centri residenziali e diurni, rimborso spese multe, concorso da enti e privati per ricoveri in istituto).

Per determinare l'accantonamento al fondo per le entrate ritenute di dubbia e difficile esazione occorre:

- per le entrate accertate per competenza calcolare la media facendo riferimento agli incassi (in c/competenza e in c/residui) e agli accertamenti del primo triennio del quinquennio precedente e al rapporto tra incassi di competenza e agli accertamenti del biennio precedente.
- per le entrate accertate per cassa, calcolare la media facendo riferimento ai dati extra-contabili del primo triennio del quinquennio precedente e ai dati contabili del biennio precedente.
- per le entrate di nuova istituzione (per le quali non esiste una evidenza storica), effettuare una prudente valutazione nel primo anno in merito alla la quantificazione del fondo. A decorrere dall'anno successivo, la quantificazione è effettuata con il criterio generale riferito agli anni precedenti

La media può essere calcolata secondo le seguenti modalità:

1. media semplice;
2. rapporto tra la sommatoria degli incassi di ciascun anno ponderati con i seguenti pesi: 0,35 in ciascuno degli anni nel biennio precedente e il 0,10 in ciascuno degli anni del primo triennio - rispetto alla sommatoria degli accertamenti di ciascuna anno ponderati con i medesimi pesi indicati per gli incassi;
3. media ponderata del rapporto tra incassi e accertamenti registrato in ciascun anno del quinquennio con i seguenti pesi: 0,35 in ciascuno degli anni nel biennio precedente e il 0,10 in ciascuno degli anni del primo triennio;

**L'ente ha adottato la scelta della media semplice.**

Il fondo crediti di dubbia esigibilità dell'esercizio è determinato applicando all'importo complessivo degli stanziamenti di ciascuna delle entrate una percentuale pari al completamento a 100 delle medie ottenute dalle serie storiche.



## Quote Vincolate

**Elenco analitico delle quote vincolate e accantonate del risultato di amministrazione presunto al 31 dicembre dell'esercizio precedente, distinguendo i vincoli derivanti dalla legge e dai principi contabili, dai trasferimenti, da mutui e altri finanziamenti, vincoli formalmente attribuiti dall'ente.**

In occasione della predisposizione del bilancio di previsione è necessario procedere alla determinazione del risultato di amministrazione presunto, che consiste in una previsione ragionevole del risultato di amministrazione dell'esercizio precedente, formulata in base alla situazione dei conti alla data di elaborazione del bilancio di previsione.

Costituiscono quota vincolata del risultato di amministrazione le entrate accertate e le corrispondenti economie di bilancio:

- a) nei casi in cui la legge o i principi contabili generali e applicati della contabilità finanziaria individuano un vincolo di specifica destinazione dell'entrata alla spesa;
- b) derivanti da mutui e finanziamenti contratti per il finanziamento di investimenti determinati;
- c) derivanti da trasferimenti erogati a favore dell'ente per una specifica destinazione;
- d) derivanti da entrate straordinarie, non aventi natura ricorrente, accertate e riscosse cui l'amministrazione ha formalmente attribuito una specifica destinazione.

La quota accantonata del risultato di amministrazione è costituita da:

1. l'accantonamento al fondo crediti di dubbia esigibilità (principio 3.3);
2. gli accantonamenti per le passività potenziali (fondi spese e rischi).

Si riporta la tabella dimostrativa del risultato di amministrazione presunto allegato al bilancio di previsione aggiornato secondo le modalità previste dalla contabilità armonizzata.

**TABELLA DIMOSTRATIVA DEL RISULTATO DI AMMINISTRAZIONE PRESUNTO**

<b>1) Determinazione del risultato di amministrazione presunto al 31/12/2021:</b>		
+	<b>Risultato di amministrazione iniziale dell'esercizio 2021</b>	<b>710.404,86</b>
+	<b>Fondo pluriennale vincolato iniziale dell'esercizio 2021</b>	<b>484.301,11</b>
+	Entrate già accertate nell'esercizio 2021	1.244.234,44
-	Uscite già impegnate nell'esercizio 2021	1.660.532,67
-	Riduzione dei residui attivi già verificatesi nell'esercizio 2021	0,00
+	Incremento dei residui attivi già verificatesi nell'esercizio 2021	72,10
+	Riduzione dei residui passivi già verificatesi nell'esercizio 2021	10,00
=	<b>Risultato di amministrazione dell'esercizio 2021 alla data di redazione del bilancio di previsione dell'anno 2022</b>	<b>778.489,84</b>
+	Entrate che prevedo di accertare per il restante periodo dell'esercizio 2021	949.818,35
-	Spese che prevedo di impegnare per il restante periodo dell'esercizio 2021	1.279.398,04
-	Riduzione dei residui attivi presunta per il restante periodo dell'esercizio 2021	0,00
+	Incremento dei residui attivi presunto per il restante periodo dell'esercizio 2021	0,00
+	Riduzione dei residui passivi presunta per il restante periodo dell'esercizio 2021	0,00
-	Fondo pluriennale vincolato finale presunto dell'esercizio 2021	0,00
=	<b>A) Risultato di amministrazione presunto al 31/12/2021</b>	<b>448.910,15</b>
<b>2) Composizione del risultato di amministrazione presunto al 31/12/2021 :</b>		
<b>Parte accantonata</b>		
	Fondo crediti di dubbia esigibilità al 31/12 esercizio precedente	25.882,98
	Fondo anticipazioni liquidità	0,00
	Fondo perdite società partecipate	0,00
	Fondo contenzioso	0,00
	Altri accantonamenti	0,00
	<b>B) Totale parte accantonata</b>	<b>25.882,98</b>
<b>Parte vincolata</b>		
	Vincoli derivanti da leggi e dai principi contabili	0,00
	Vincoli derivanti da trasferimenti	0,00
	Vincoli derivanti dalla contrazione di mutui	0,00
	Vincoli formalmente attribuiti dall'ente	0,00
	Altri vincoli	0,00
	<b>C) Totale parte vincolata</b>	<b>0,00</b>
<b>Parte destinata agli investimenti</b>		0,00
	<b>D) Totale destinata agli investimenti</b>	<b>0,00</b>
	<b>E) Totale parte disponibile (E=A-B-C-D)</b>	<b>423.027,17</b>
<b>Se E è negativo, tale importo è iscritto tra le spese del bilancio di previsione come disavanzo da ripianare</b>		
<b>3) Utilizzo quote vincolate del risultato di amministrazione presunto al 31/12/2021 (6) :</b>		
<b>Utilizzo quota vincolata</b>		
	Utilizzo vincoli derivanti da leggi e dai principi contabili	0,00
	Utilizzo vincoli derivanti da trasferimenti	0,00
	Utilizzo vincoli derivanti dalla contrazione di mutui	0,00
	Utilizzo vincoli formalmente attribuiti dall'ente	0,00
	Utilizzo altri vincoli	0,00
	<b>Totale utilizzo avanzo di</b>	<b>0,00</b>

## Riepilogo Generale

Il bilancio di previsione espone separatamente l'andamento delle entrate e delle spese riferite ad un orizzonte temporale di almeno un triennio, definito in base alla legislazione statale e regionale vigente e al documento di programmazione dell'ente, ed è elaborato in termini di competenza finanziaria e di cassa con riferimento al primo esercizio e in termini di competenza finanziaria per gli esercizi successivi.

Le entrate del bilancio di previsione sono classificate in titoli e tipologie, secondo le modalità individuate dal glossario del piano dei conti per le voci corrispondenti.

Le spese del bilancio di previsione sono classificate in missioni e programmi secondo le modalità individuate dal glossario delle missioni e dei programmi.

I titoli e le tipologie, le missioni e i programmi che presentano importi pari a 0 possono non essere indicati nel bilancio.

I programmi di spesa sono articolati nei seguenti titoli di spesa che, se presentano importo pari a 0, possono non essere indicati nel bilancio:

<i>TITOLO 1</i>	<i>SPESE CORRENTI</i>
<i>TITOLO 2</i>	<i>SPESE IN CONTO CAPITALE</i>
<i>TITOLO 3</i>	<i>SPESE PER INCREMENTO DI ATTIVITA' FINANZIARIE</i>
<i>TITOLO 4</i>	<i>RIMBORSO DI PRESTITI.</i>

Solo per la missione 60 "Anticipazioni finanziarie" e per la missione 99 "Servizi per conto terzi", possono essere previsti anche i seguenti titoli:

<i>TITOLO 5</i>	<i>CHIUSURA ANTICIPAZIONI DA ISTITUTO TESORIERE/CASSIERE</i>
<i>TITOLO 7</i>	<i>SPESE PER CONTO TERZI E PARTITE DI GIRO.</i>

Per ciascuna unità di voto, costituita dalla tipologia di entrata e dal programma di spesa, il bilancio di previsione indica:

- l'ammontare presunto dei residui attivi o passivi alla chiusura dell'esercizio precedente a quello del triennio cui il bilancio si riferisce;
- l'importo definitivo delle previsioni di competenza e di cassa dell'anno precedente il triennio cui si riferisce il bilancio, risultanti alla data di elaborazione del bilancio di previsione.
- l'ammontare delle entrate che si prevede di accertare o delle spese di cui autorizza l'impegno in ciascuno degli esercizi cui il bilancio si riferisce;
- l'ammontare delle entrate che si prevede di riscuotere e delle spese di cui si autorizza il pagamento nel primo esercizio del triennio, senza distinzioni tra riscossioni e pagamenti in conto competenza e in conto residui.

RIEPILOGO GENERALE ENTRATE PER TITOLI

	<b>Fondo pluriennale vincolato per spese correnti (1)</b>		previsione di competenza	0,00	0,00	0,00	0,00
	<b>Fondo pluriennale vincolato per spese in conto capitale (1)</b>		previsione di competenza	484.301,11	0,00	0,00	0,00
	<b>Utilizzo avanzo di Amministrazione</b>		previsione di competenza	261.576,81	0,00	0,00	0,00
	- di cui avanzo vincolato utilizzato anticipatamente (2)		previsione di competenza	0,00	0,00	0,00	0,00
	<b>Fondo di Cassa all'1/1/esercizio di riferimento</b>		previsione di cassa	2.115.091,82	1.928.423,61		
TITOLO TIPOLOGIA	DENOMINAZIONE	RESIDUI PRESUNTI AL TERMINE DEL 2021		PREVISIONI DEFINITIVE DEL 2021			
					Previsioni dell'anno 2022	Previsioni dell'anno 2023	Previsioni dell'anno 2024
<b>TITOLO 1</b>	<b>ENTRATE CORRENTI DI NATURA TRIBUTARIA, CONTRIBUTIVA E PEREQUATIVA</b>	104.895,44	previsione di competenza	221.133,46	139.976,65	139.976,65	139.976,65
			previsione di cassa	290.515,12	244.872,09		
<b>TITOLO 2</b>	<b>TRASFERIMENTI CORRENTI</b>	148.183,53	previsione di competenza	741.166,19	660.432,92	651.121,72	651.121,72
			previsione di cassa	878.229,28	808.616,45		
<b>TITOLO 3</b>	<b>ENTRATE EXTRATRIBUTARIE</b>	61.111,12	previsione di competenza	109.700,37	43.500,59	43.500,59	43.500,59
			previsione di cassa	181.973,32	104.611,71		
<b>TITOLO 4</b>	<b>ENTRATE IN CONTO CAPITALE</b>	585.501,08	previsione di competenza	683.134,72	43.786,97	43.786,97	43.786,97
			previsione di cassa	828.519,05	629.288,05		
<b>TITOLO 5</b>	<b>ENTRATE DA RIDUZIONE DI ATTIVITA' FINANZIARIE</b>	0,00	previsione di competenza	0,00	0,00	0,00	0,00
			previsione di cassa	0,00	0,00		
<b>TITOLO 6</b>	<b>ACCENSIONE PRESTITI</b>	6.003,95	previsione di competenza	0,00	0,00	0,00	0,00
			previsione di cassa	6.003,95	6.003,95		
<b>TITOLO 9</b>	<b>ENTRATE PER CONTO TERZI E PARTITE DI GIRO</b>	73.669,97	previsione di competenza	676.001,10	669.872,11	669.872,11	669.872,11
			previsione di cassa	702.600,27	743.542,08		
<b>TOTALE TITOLI</b>		979.365,09	previsione di competenza	2.431.135,84	1.557.569,24	1.548.258,04	1.548.258,04
			previsione di cassa	2.887.840,99	2.536.934,33		
<b>TOT. GEN. ENTRATE</b>		979.365,09	previsione di competenza	3.177.013,76	1.557.569,24	1.548.258,04	1.548.258,04
			previsione di cassa	5.002.932,81	4.465.357,94		

RIEPILOGO GENERALE DELLE SPESE PER TITOLI

TITOLO	DENOMINAZIONE	RESIDUI PRESUNTI AL TERMINE DEL 2021	PREVISIONI DEFINITIVE DEL 2021	PREVISIONI DELL' ANNO 2022	PREVISIONI DELL' ANNO 2023	PREVISIONI DELL' ANNO 2024
	<b>DISAVANZO DI AMMINISTRAZIONE</b>			0,00	0,00	0,00
<b>TTITOLO 1</b>	<b>SPESE CORRENTI</b>	<b>774.804,08</b>	<b>previsione di competenza</b>	<b>1.025.644,97</b>	<b>821.685,61</b>	<b>811.381,76</b>
			<i>di cui già impegnato *</i>		0,00	0,00
			<i>di cui fondo pluriennale vincolato</i>	0,00	0,00	0,00
			<i>previsione di cassa</i>	1.822.128,62	1.533.767,26	
<b>TTITOLO 2</b>	<b>SPESE IN CONTO CAPITALE</b>	<b>1.192.005,77</b>	<b>previsione di competenza</b>	<b>1.441.735,83</b>	<b>43.786,97</b>	<b>43.786,97</b>
			<i>di cui già impegnato *</i>		0,00	0,00
			<i>di cui fondo pluriennale vincolato</i>	0,00	0,00	0,00
			<i>previsione di cassa</i>	1.988.050,77	1.235.792,74	
<b>TTITOLO 4</b>	<b>Rimborso di prestiti</b>	<b>0,00</b>	<b>previsione di competenza</b>	<b>33.631,86</b>	<b>22.224,55</b>	<b>23.217,20</b>
			<i>di cui già impegnato *</i>		0,00	0,00
			<i>di cui fondo pluriennale vincolato</i>	0,00	0,00	0,00
			<i>previsione di cassa</i>	33.631,86	22.224,55	
<b>TTITOLO 7</b>	<b>SPESE PER CONTO TERZI E PARTITE DI GIRO</b>	<b>104.774,70</b>	<b>previsione di competenza</b>	<b>676.001,10</b>	<b>669.872,11</b>	<b>669.872,11</b>
			<i>di cui già impegnato *</i>		0,00	0,00
			<i>di cui fondo pluriennale vincolato</i>	0,00	0,00	0,00
			<i>previsione di cassa</i>	699.074,80	774.646,81	
	<b>TOTALE TITOLI</b>	<b>2.071.584,55</b>	<b>previsione di competenza</b>	<b>3.177.013,76</b>	<b>1.557.569,24</b>	<b>1.548.258,04</b>
			<i>di cui già impegnato *</i>		0,00	0,00
			<i>di cui fondo pluriennale vincolato</i>	0,00	0,00	0,00
			<i>previsione di cassa</i>	4.542.886,05	3.566.431,36	
	<b>TOTALE GENERALE DELLE SPESE</b>	<b>2.071.584,55</b>	<b>previsione di competenza</b>	<b>3.177.013,76</b>	<b>1.557.569,24</b>	<b>1.548.258,04</b>
			<i>di cui già impegnato *</i>		0,00	0,00
			<i>di cui fondo pluriennale vincolato</i>	0,00	0,00	0,00
			<i>previsione di cassa</i>	4.542.886,05	3.566.431,36	

**QUADRO GENERALE RIASSUNTIVO TRIENNIO 2022 - 2024**

ENTRATE	CASSA ANNO DI RIFERIMENTO DEL BILANCIO 2022	COMPETENZA ANNO DI RIFERIMENTO DEL BILANCIO 2022	2023	2024	SPESE	CASSA ANNO DI RIFERIMENTO DEL BILANCIO 2022	COMPETENZA ANNO DI RIFERIMENTO DEL BILANCIO 2022	2023	2024
Fondo di cassa presunto all'inizio dell'esercizio	1.928.423,61								
Utilizzo avanzo presunto di amministrazione		0,00	0,00	0,00	Disavanzo di amministrazione (1)		0,00	0,00	0,00
di cui Utilizzo Fondo anticipazioni di liquidità		0,00	0,00	0,00					
Fondo pluriennale vincolato		0,00	0,00	0,00					
Titolo 1 - Entrate correnti di natura tributaria	244.872,09	139.976,65	139.976,65	139.976,65	Titolo 1 - Spese correnti	1.533.767,26	821.685,61	811.381,76	810.344,66
					- di cui fondo pluriennale vincolato	0,00	0,00	0,00	0,00
Titolo 2 - Trasferimenti correnti	808.616,45	660.432,92	651.121,72	651.121,72					
Titolo 3 - Entrate extratributarie	104.611,71	43.500,59	43.500,59	43.500,59					
Titolo 4 - Entrate in conto capitale	629.288,05	43.786,97	43.786,97	43.786,97	Titolo 2 - Spese in conto capitale	1.235.792,74	43.786,97	43.786,97	43.786,97
					- di cui fondo pluriennale vincolato	0,00	0,00	0,00	0,00
Titolo 5 - Entrate da riduzione di attività finanziarie	0,00	0,00	0,00	0,00	Titolo 3 - Spese per incremento di attività finanziarie	0,00	0,00	0,00	0,00
					- di cui fondo pluriennale vincolato	0,00	0,00	0,00	0,00
Totale entrate finali	1.787.388,30	887.697,13	878.385,93	878.385,93	Totale spese finali	2.769.560,00	865.472,58	855.168,73	854.131,63
Titolo 6 - Accensione di prestiti	6.003,95	0,00	0,00	0,00	Titolo 4 - Rimborso di prestiti	22.224,55	22.224,55	23.217,20	24.254,30
					di cui Fondo anticipazioni di liquidità	0,00	0,00	0,00	0,00
Titolo 7 - Anticipazioni da istituto tesoriere/cassiere	0,00	0,00	0,00	0,00	Titolo 5 - Chiusura Anticipazioni da istituto tesoriere/cassiere	0,00	0,00	0,00	0,00
Titolo 9 - Entrate per conto di terzi e partite di giro	743.542,08	669.872,11	669.872,11	669.872,11	Titolo 7 - Spese per conto terzi e partite di giro	774.646,81	669.872,11	669.872,11	669.872,11
Totale	2.536.934,33	1.557.569,24	1.548.258,04	1.548.258,04	Totale	3.566.431,36	1.557.569,24	1.548.258,04	1.548.258,04
<b>TOTALE COMPLESSIVO ENTRATE</b>	<b>4.465.357,94</b>	<b>1.557.569,24</b>	<b>1.548.258,04</b>	<b>1.548.258,04</b>	<b>TOTALE COMPLESSIVO SPESE</b>	<b>3.566.431,36</b>	<b>1.557.569,24</b>	<b>1.548.258,04</b>	<b>1.548.258,04</b>
Fondo di cassa finale presunto	898.926,58								

(1) Corrisponde alla prima voce del conto del bilancio

## Equilibri di Bilancio

Il prospetto degli equilibri di bilancio consente di verificare gli equilibri interni al bilancio di previsione per ciascuno degli esercizi in cui è articolato.

Infatti, il bilancio di previsione, oltre ad essere deliberato in pareggio finanziario di competenza tra tutte le entrate e le spese, comprensivo dell'utilizzo dell'avanzo di amministrazione o del recupero del disavanzo di amministrazione e degli utilizzi del fondo pluriennale vincolato, e a garantire un fondo di cassa finale non negativo, deve prevedere i seguenti equilibri fondamentali:

**L'equilibrio di parte corrente in termini di competenza finanziaria** tra le spese correnti incrementate dalle spese per trasferimenti in c/capitale e dalle quote di capitale delle rate di ammortamento dei mutui e degli altri prestiti, con l'esclusione dei rimborsi anticipati, e le entrate correnti, costituite dai primi tre titoli dell'entrata, incrementate dai contributi destinati al rimborso dei prestiti, dal fondo pluriennale vincolato di parte corrente e dall'utilizzo dell'avanzo di competenza di parte corrente. All'equilibrio di parte corrente concorrono anche le entrate in conto capitale destinate al finanziamento di spese correnti in base a specifiche disposizioni di legge o dei principi contabili e l'eventuale saldo negativo delle partite finanziarie. Al riguardo si segnala che l'equilibrio delle partite finanziarie, determinato dalle operazioni di acquisto/alienazione di titoli obbligazionari e di concessione/riscossione crediti, a seguito dell'adozione del cd. principio della competenza finanziaria potenziata non è più automaticamente garantito. Nel caso di concessioni di crediti o altri incrementi delle attività finanziarie di importo superiore rispetto alle riduzioni di attività finanziarie esigibili nel medesimo esercizio, il saldo negativo deve essere finanziato da risorse correnti. Pertanto, il saldo negativo delle partite finanziarie concorre all'equilibrio di parte corrente. Invece, l'eventuale saldo positivo delle attività finanziarie, è destinato al rimborso anticipato dei prestiti e al finanziamento degli investimenti, determinando, per la quota destinata agli investimenti, necessariamente un saldo positivo dell'equilibrio di parte corrente. Considerato che le concessioni crediti degli enti locali sono costituite solo da anticipazioni di liquidità che, per loro natura sono chiuse entro l'anno, il problema dell'equilibrio delle partite finanziarie riguarda soprattutto le regioni che concedono crediti per finanziare investimenti, il cui prospetto degli equilibri dedica un'apposita sezione anche alle partite finanziarie. **In occasione di variazioni di bilancio che modificano la previsione del margine corrente è possibile variare anche il prospetto degli equilibri allegato al bilancio di previsione, al fine di consentire le attestazioni di copertura finanziaria di provvedimenti che comportano impegni per investimenti.**

**l'equilibrio in conto capitale in termini di competenza finanziaria**, tra le spese di investimento e tutte le risorse acquisite per il loro finanziamento, costituite dalle entrate in conto capitale, dall'accensione di prestiti, dal fondo pluriennale vincolato in c/capitale, dall'utilizzo dell'avanzo di competenza in c/capitale, e da quelle risorse di parte corrente destinate agli investimenti dalla legge o dai principi contabili.



## Equilibrio di parte Corrente

**L'Equilibrio di parte corrente in termini di competenza finanziaria** è l'equilibrio tra le spese correnti incrementate dalle spese per trasferimenti in c/capitale e dalle quote di capitale delle rate di ammortamento dei mutui e degli altri prestiti, con l'esclusione dei rimborsi anticipati, e le entrate correnti, costituite dai primi tre titoli dell'entrata, incrementate dai contributi destinati al rimborso dei prestiti, dal fondo pluriennale vincolato di parte corrente e dall'utilizzo dell'avanzo di competenza di parte corrente. All'equilibrio di parte corrente concorrono anche le entrate in conto capitale destinate al finanziamento di spese correnti in base a specifiche disposizioni di legge o dei principi contabili e l'eventuale saldo negativo delle partite finanziarie. Al riguardo si segnala che l'equilibrio delle partite finanziarie, determinato dalle operazioni di acquisto/alienazione di titoli obbligazionari e di concessione/riscossione crediti, a seguito dell'adozione del cd. principio della competenza finanziaria potenziata non è più automaticamente garantito. Nel caso di concessioni di crediti o altri incrementi delle attività finanziarie di importo superiore rispetto alle riduzioni di attività finanziarie esigibili nel medesimo esercizio, il saldo negativo deve essere finanziato da risorse correnti. Pertanto, il saldo negativo delle partite finanziarie concorre all'equilibrio di parte corrente. Invece, l'eventuale saldo positivo delle attività finanziarie, è destinato al rimborso anticipato dei prestiti e al finanziamento degli investimenti, determinando, per la quota destinata agli investimenti, necessariamente un saldo positivo dell'equilibrio di parte corrente. Considerato che le concessioni crediti degli enti locali sono costituite solo da anticipazioni di liquidità che, per loro natura sono chiuse entro l'anno, il problema dell'equilibrio delle partite finanziarie riguarda soprattutto le regioni che concedono crediti per finanziare investimenti, il cui prospetto degli equilibri dedica un'apposita sezione anche alle partite finanziarie. **In occasione di variazioni di bilancio che modificano la previsione del margine corrente è possibile variare anche il prospetto degli equilibri allegato al bilancio di previsione, al fine di consentire le attestazioni di copertura finanziaria di provvedimenti che comportano impegni per investimenti.**

## EQUILIBRI DI BILANCIO Parte Corrente

EQUILIBRIO ECONOMICO-FINANZIARIO			COMPETENZA ANNO DI RIFERIMENTO DEL BILANCIO 2022	COMPETENZA ANNO 2023	COMPETENZA ANNO 2024
Fondo di cassa all'inizio dell'esercizio			1.928.423,61		
A) Fondo pluriennale vincolato di entrata per spese correnti	( + )		0,00	0,00	0,00
AA ) Recupero disavanzo di amministrazione esercizio precedente	( - )		0,00	0,00	0,00
B) Entrate titoli 1.00 - 2.00 - 3.00	( + )		843.910,16	834.598,96	834.598,96
<i>di cui per estinzione anticipata di prestiti</i>			<i>0,00</i>	<i>0,00</i>	<i>0,00</i>
C) Entrate Titolo 4.02.06 - Contributi agli investimenti direttamente destinati al rimborso dei prestiti da amministrazioni pubbliche	( + )		0,00	0,00	0,00
D) Spese Titolo 1.00 - Spese correnti	( - )		821.685,61	811.381,76	810.344,66
<i>di cui:</i>					
<i>- fondo pluriennale vincolato</i>			<i>0,00</i>	<i>0,00</i>	<i>0,00</i>
<i>- fondo crediti di dubbia esigibilità</i>			<i>66.022,43</i>	<i>66.022,43</i>	<i>66.022,43</i>
E) Spese Titolo 2.04 - Altri trasferimenti in conto capitale	( - )		0,00	0,00	0,00
F) Spese Titolo 4.00 - Quote di capitale amm.to dei mutui e prestiti obbligazionari	( - )		22.224,55	23.217,20	24.254,30
<i>di cui per estinzione anticipata di prestiti</i>			<i>0,00</i>	<i>0,00</i>	<i>0,00</i>
<i>di cui Fondo anticipazioni di liquidità</i>			<i>0,00</i>	<i>0,00</i>	<i>0,00</i>
<b>G) Somma finale (G=A-AA+B+C-D-E-F)</b>			<b>0,00</b>	<b>0,00</b>	<b>0,00</b>
ALTRE POSTE DIFFERENZIALI, PER ECCEZIONI PREVISTE DA NORME DI LEGGE, CHE HANNO EFFETTO SULL'EQUILIBRIO EX ARTICOLO 162, COMMA 6, DEL TESTO UNICO DELLE LEGGI SULL'ORDINAMENTO DEGLI ENTI LOCALI					
H) Utilizzo risultato di amministrazione presunto per spese correnti e rimborso dei prestiti (2)	( + )		0,00	0,00	0,00
<i>di cui per estinzione anticipata di prestiti</i>			<i>0,00</i>		
I) Entrate di parte capitale destinate a spese correnti in base a specifiche disposizioni di legge o dei principi contabili	( + )		0,00	0,00	0,00
<i>di cui per estinzione anticipata di prestiti</i>			<i>0,00</i>	<i>0,00</i>	<i>0,00</i>
L) Entrate di parte corrente destinate a spese di investimento in base a specifiche disposizioni di legge o dei principi contabili	( - )		0,00	0,00	0,00
M) Entrate da accensione di prestiti destinate a estinzione anticipata dei prestiti	( + )		0,00	0,00	0,00
<b>EQUILIBRIO DI PARTE CORRENTE (3) O=G+H+I-L+M</b>			<b>0,00</b>	<b>0,00</b>	<b>0,00</b>

## Equilibri di Entrate e Spese Correnti Una Tantum

[L'articolo 25, comma 1, lettera b\) della legge 31/12/2009, n.196](#) distingue le entrate ricorrenti da quelle non ricorrenti, a seconda che si riferiscano a proventi la cui acquisizione sia prevista a regime ovvero limitata a uno o più esercizi.

È definita “a regime” un’entrata che si presenta con continuità in almeno 5 esercizi, per importi costanti nel tempo.

Tutti i trasferimenti in conto capitale sono non ricorrenti a meno che non siano espressamente definiti “continuativi” dal provvedimento o dalla norma che ne autorizza l’erogazione.

È opportuno includere tra le entrate “non ricorrenti” anche le entrate presenti “a regime” nei bilanci dell’ente, quando presentano importi superiori alla media riscontrata nei cinque esercizi precedenti.

In questo caso le entrate devono essere considerate ricorrenti fino a quando superano tale importo e devono essere invece considerate non ricorrenti quando tale importo viene superato.

Le entrate da concessioni pluriennali che non garantiscono accertamenti costanti negli esercizi e costituiscono entrate straordinarie non ricorrenti sono destinate al finanziamento di interventi di investimento. (vedi punto 3.10 del [principio contabile applicato 4/2](#))

Nel bilancio sono previste nei primi tre titoli le seguenti entrate e nel titolo I le seguenti spese non ricorrenti (indicare solo l’importo che, come riportato nel commento, supera la media dei cinque anni precedenti).

**EQUILIBRIO ENTRATE E SPESE CORRENTI DI CARATTERE NON RIPETITIVO**

ENTRATE	Anno 2022	Anno 2023	Anno 2024
CAP. 1026 / 2: TARI DA ATTIVITA' DI VERIFICA E CONTROLLO	1.000,00	1.000,00	1.000,00
CAP. 1049 / 1: ENTRATE A SEGUITO DI SPESE NON ANDATE A BUON FINE	200.000,00	200.000,00	200.000,00
CAP. 2047 / 1: CONTRIBUTO MISE Ministero sviluppo economico per istruttore tecnico pratiche	0,00	0,00	0,00
CAP. 2100 / 1: Fondo solidarietà alimentare	0,00	0,00	0,00
CAP. 2100 / 3: Emergenza COVID19 dispositivi protezione individuale e sanificazione	0,00	0,00	0,00
CAP. 2100 / 4: FONDO PER ESERCIZIO FUNZIONI FONDAMENTALI Art 106 del DL 34 del 2020	0,00	0,00	0,00
CAP. 2100 / 5: FINANZIAMENTO CENTRO ESTIVI E CONTRASTO POVERTA' EDUCATIVA	0,00	0,00	0,00
CAP. 2100 / 6: FONDO ANTICRISI COVID PER LE ATTIVITA' ECONOMICHE E PRODUTTIVE	9.311,20	0,00	0,00
CAP. 2100 / 7: FONDO EMERGenza COVID MISURA FAMIGLIE PANIFICAZIONE E FORMAGGI	0,00	0,00	0,00
CAP. 2101 / 1: CONTRIBUTO DELLA RAS per auomezzo elettrico - progetto smart city	0,00	0,00	0,00
CAP. 3008 / 1: SANZIONI AMMINISTRATIVE PER VIOLAZIONE DI REGOLAMENTI COMUNALI,	0,00	0,00	0,00
CAP. 3038 / 5: PROVENTI DERIVANTI DA TERRENO AGRICOLO	150,00	150,00	150,00
CAP. 4037 / 1: Fondo Nazionale Integrativo per i comuni montani annualità 2018-19 Interventi strada	0,00	0,00	0,00
CAP. 4078 / 1: CONTRIBUTO RAS REALIZZAZIONE RETI PER LA SICUREZZA DEL CITTADINO E	0,00	0,00	0,00
CAP. 4079 / 1: CONTRIBUTO MINISTERO INTERNO PER MESSA IN SICUREZZA DELL	0,00	0,00	0,00
CAP. 4080 / 1: CONTRIBUTO MINISTERO INTERNO PER INTERVENTI EFFICIENTAMENTO	0,00	0,00	0,00
CAP. 4081 / 1: CONTRIBUTO MINISTEROIN FAVORE PICCOLI COMUNI PER MESSA IN	0,00	0,00	0,00
CAP. 4082 / 1: CONTRIBUTO MINISTERO INTERNO PER INTERVENTI EFFICIENTAMENTO	0,00	0,00	0,00
CAP. 4083 / 1: CONTRIBUTO MINISTERO INTERNO PER INTERVENTI EFFICIENTAMENTO	0,00	0,00	0,00
CAP. 4084 / 1: CONTRIBUTO ARGEA RAS - MIGLIORAMENTO DELLE INFRASTRUTTURE RURALI	0,00	0,00	0,00
CAP. 4085 / 1: CONTRIBUTO EUROPEO WI-FI 4EU - ACCESSO ALLA CONNETTIVITA' WI-FI	0,00	0,00	0,00
CAP. 4086 / 1: Investimenti in infrastrutture sociali del Consiglio dei Ministri -parco giochi e free book	8.000,00	8.000,00	8.000,00
CAP. 4087 / 1: contributo ministero AI COMUNI PER EFFICIENTAMENTO ENERGETICO E	0,00	0,00	0,00
CAP. 4088 / 1: contributo miiNISTERO AI COMUNI PER EFFICIENTAMENTO ENERGETICO E	0,00	0,00	0,00
CAP. 4089 / 1: ECOCENTRO - CONTRIBUTO DELLA RAS	0,00	0,00	0,00
CAP. 4090 / 1: Ampliamento e costruzione cimiteri - finanziamento della regione GR n. 48/25 del	0,00	0,00	0,00
CAP. 4091 / 1: CARATERIZZAZIONE DISCARICA DI CAMPIZOLOS (LOC. DON DIEGO)	0,00	0,00	0,00
<b>Totale ENTRATE non ripetitive</b>	<b>218.461,20</b>	<b>209.150,00</b>	<b>209.150,00</b>

USCITE	Anno 2022	Anno 2023	Anno 2024
CAP. 1008 / 1: RIMBORSI AI DATORI DI LAVORO PER ASSENZA DEGLI AMMINISTRATORI	0,00	0,00	0,00
CAP. 1081 / 2: CONTRIBUTO MISE Ministero sviluppo economico per istruttore tecnico pratiche	0,00	0,00	0,00
CAP. 1160 / 1: USCITE PER SPESE NON ANDATE A BUON FINE	200.000,00	200.000,00	200.000,00
CAP. 1162 / 1: POTENZIAMENTO VIDEOSORVEGLIANZA aplicaz avanzo 2020	0,00	0,00	0,00
CAP. 1376 / 3: rimborso spese sostenute per acquisto libri di testo	300,00	300,00	300,00
CAP. 1376 / 4: servizio trasporto alunni	4.026,48	4.026,48	4.026,48
CAP. 1376 / 5: borsa di studio regionale - contributo diritto allo studio	300,00	300,00	300,00
CAP. 1379 / 3: FONDO PER ESERCIZIO FUNZIONI FONDAMENTALI art 106 DL 34 del 2020	0,00	0,00	0,00
CAP. 1379 / 4: FONDO MINISTERIALE CENTRI ESTIVI E CONTRASTO POVERTA' EDUCATIVA	0,00	0,00	0,00
CAP. 1379 / 6: FONDO ANTICRISI COVID PER LE ATTIVITA' ECONOMICHE E PRODUTTIVE	9.311,20	0,00	0,00
CAP. 1379 / 7: FONDO EMERGENZA COVID MISURA FAMIGLIE PANIFICAZIONE E FORMAGGI	0,00	0,00	0,00
CAP. 2164 / 4: ECONOMIE FONDO PER IL MIGLIORAMENTO DELL'EFFICIENZA DEI SERVIZI -	0,00	0,00	0,00
CAP. 3003 / 4: ACQUISTO DI AUTOMEZZO ELETTRICO - Bando SMART CITY FINANZIATO CON	0,00	0,00	0,00
CAP. 3010 / 2: COSTRUZIONE GARAGE PER AUTOCARRO COMUNALE	0,00	0,00	0,00
CAP. 3031 / 3: REALIZZAZIONE PROGETTO PARCO LE AIE con applicazione avanzo libero anno	0,00	0,00	0,00
CAP. 3031 / 4: FUNTANA SU ANZU applicazione avanzo libero 2019	0,00	0,00	0,00
CAP. 3031 / 5: REALIZZAZIONE PARCO GIOCHI INCLUSIVO con applicazione avanzo libero 2019	0,00	0,00	0,00
CAP. 3031 / 5003: FONDO PLURIENNALE VINCOLATO - REALIZZAZIONE PROGETTO PARCO LE	0,00	0,00	0,00

**EQUILIBRIO ENTRATE E SPESE CORRENTI DI CARATTERE NON RIPETITIVO**

CAP. 3031 / 5005: FONDO PLURIENNALE VINCOLATO - REALIZZAZIONE PARCO GIOCHI	0,00	0,00	0,00
CAP. 3032 / 1: RETI PER LA SICUREZZA DEL CITTADINO E DEL TERRITORIO - Reti di Sicurezza	0,00	0,00	0,00
CAP. 3032 / 5001: FONDO PLURIENNALE VINCOLATO - RETI PER LA SICUREZZA DEL	0,00	0,00	0,00
CAP. 3033 / 1: MESSA IN SICUREZZA DELL' AMBULATORIO MEDICO - Contributo Ministero	0,00	0,00	0,00
CAP. 3034 / 1: CONTRIBUTO MINISTERO AI COMUNI PER EFFICIENTAMENTO ENERGETICO E	0,00	0,00	0,00
CAP. 3036 / 1: CONTRIBUTO MINISTERO AI COMUNI PER EFFICIENTAMENTO ENERGETICO E	0,00	0,00	0,00
CAP. 3037 / 1: CONTRIBUTO MINISTERO AI COMUNI PER EFFICIENTAMENTO ENERGETICO E	0,00	0,00	0,00
CAP. 3038 / 1: CONTRIBUTO ARGEA RAS - MIGLIORAMENTO DELLE INFRASTRUTTURE RURALI	0,00	0,00	0,00
CAP. 3038 / 5001: FONDO PLURIENNALE VINCOLATO - CONTRIBUTO ARGEA RAS -	0,00	0,00	0,00
CAP. 3040 / 1: Investimenti in infrastrutture sociali del Consiglio dei Ministri -parco giochi e free book	8.000,00	8.000,00	8.000,00
CAP. 3041 / 1: contributo ministero AI COMUNI PER EFFICIENTAMENTO ENERGETICO E	0,00	0,00	0,00
CAP. 3042 / 1: contributo miiNISTERO AI COMUNI PER EFFICIENTAMENTO ENERGETICO E	0,00	0,00	0,00
CAP. 3267 / 1: VALORIZZAZIONE E CARATTERIZZAZIONE DEL BORGO AUTENTICO	0,00	0,00	0,00
CAP. 3308 / 1: Ampliamento e costruzione cimiteri - finanziamento della regione GR n. 48/25 del	0,00	0,00	0,00
CAP. 3351 / 1: ADEGUAMENTO DEPURATORE con applicazione avanzo libero 2020	0,00	0,00	0,00
CAP. 3360 / 1: ECOCENTRO - CONTRIBUTO DELLA RAS	0,00	0,00	0,00
CAP. 3361 / 1: CARATERIZZAZIONE DISCARICA DI CAMPIZOLOS (LOC. DON DIEGO)	0,00	0,00	0,00
CAP. 3455 / 5001: FONDO PLURIENNALE VINCOLATO - Contributo RAS per riqualificazione del	0,00	0,00	0,00
CAP. 3488 / 1: Riqualificazione Campo Sportivo Polivalente Comunale	0,00	0,00	0,00
CAP. 3489 / 1: INCARICO SUPPORTO AL RUP per realizzazione progetti di investimento	0,00	0,00	0,00
CAP. 3522 / 0: Fondo Nazionale Integrativo per i comuni montani annualità 2018-19 Interventi strada	0,00	0,00	0,00
CAP. 3632 / 1: BORGO VIRTUOSO - progetto di capitalizzazione delle risorse del borgo	13.200,00	13.200,00	13.200,00
<b>Totale SPESE non ripetitive</b>	<b>235.137,68</b>	<b>225.826,48</b>	<b>225.826,48</b>

<b>SQUILIBRIO</b>	<b>16.676,48</b>	<b>16.676,48</b>	<b>16.676,48</b>
-------------------	------------------	------------------	------------------

## Equilibrio di Parte Capitale

**L'equilibrio in conto capitale in termini di competenza finanziaria** è l'equilibrio tra le spese di investimento e tutte le risorse acquisite per il loro finanziamento, costituite dalle entrate in conto capitale, dall'accensione di prestiti, dal fondo pluriennale vincolato in c/capitale, dall'utilizzo dell'avanzo di competenza in c/capitale, e da quelle risorse di parte corrente destinate agli investimenti dalla legge o dai principi contabili.

## EQUILIBRI DI BILANCIO Parte Capitale

EQUILIBRIO ECONOMICO-FINANZIARIO			COMPETENZ A ANNO DI RIFERIMENT O DEL BILANCIO 2022	COMPETENZ A ANNO 2023	COMPETENZ A ANNO 2024
P) Utilizzo risultato di amministrazione presunto per spese di investimento (2)	( + )		0,00		
Q) Fondo pluriennale vincolato di entrata per spese in conto capitale	( + )		0,00	0,00	0,00
R) Entrate Titoli 4.00-5.00-6.00	( + )		43.786,97	43.786,97	43.786,97
C) Entrate Titolo 4.02.06 - Contributi agli investimenti direttamente destinati al rimborso dei prestiti da amministrazioni pubbliche	( - )		0,00	0,00	0,00
I) Entrate di parte capitale destinate a spese correnti in base a specifiche disposizioni di legge o dei principi contabili	( - )		0,00	0,00	0,00
S1) Entrate Titolo 5.02 per Riscossioni di crediti di breve termine	( - )		0,00	0,00	0,00
S2) Entrate Titolo 5.03 per Riscossioni di crediti di medio-lungo termine	( - )		0,00	0,00	0,00
T) Entrate Titolo 5.04 relative a Altre entrate per riduzioni di attività finanziaria	( - )		0,00	0,00	0,00
L) Entrate di parte corrente destinate a spese di investimento in base a specifiche disposizioni di legge o dei principi contabili	( + )		0,00	0,00	0,00
M) Entrate da accensione di prestiti destinate a estinzione anticipata dei prestiti	( - )		0,00	0,00	0,00
U) Spese Titolo 2.00 - Spese in conto capitale <i>di cui fondo pluriennale vincolato di spesa</i>	( - )		43.786,97 0,00	43.786,97 0,00	43.786,97 0,00
V) Spese Titolo 3.01 per Acquisizioni di attività finanziarie	( - )		0,00	0,00	0,00
E) Spese Titolo 2.04 - Altri trasferimenti in conto capitale	( + )		0,00	0,00	0,00
<b>EQUILIBRIO DI PARTE CAPITALE Z = P+Q+R-C-I-S1-S2-T+L-M-U-V+E</b>			<b>0,00</b>	<b>0,00</b>	<b>0,00</b>

## Equilibrio di Cassa

Gli equilibri di bilancio di cassa trovano fondamento normativo nell'articolo 193 del Tuel che testualmente recita: «Gli enti locali rispettano durante la gestione e nelle variazioni di bilancio il pareggio finanziario e tutti gli equilibri stabiliti in bilancio per la copertura delle spese correnti e per il finanziamento degli investimenti, secondo le norme contabili recate dal presente testo unico, con particolare riferimento agli equilibri di competenza e di cassa di cui all'art.162,comma6».

Seguendo il quadro normativo richiamato, l'articolo 162 del Tuel – Principi di bilancio – al comma sesto evidenzia, in ambito di cassa, che il bilancio di previsione, e il saldo prospettico valutato in sede di equilibri di bilancio, dovrà garantire un saldo di cassa finale almeno non negativo.

In merito alla scomposizione che deve avere questo saldo di cassa finale, l'unico riferimento normativo di riferimento lo si individua nell'articolo 9 della legge n. 243/2012 che testualmente recita: «I bilanci delle regioni, dei comuni, delle province, delle città metropolitane e delle province autonome di Trento e di Bolzano si considerano in equilibrio quando, sia nella fase di previsione che di rendiconto, registrano:

- a) un saldo non negativo, in termini di competenza e di cassa, tra le entrate finali e le spese finali;
- b) un saldo non negativo, in termini di competenza e di cassa, tra le entrate correnti e le spese correnti, incluse le quote di capitale delle rate di ammortamento dei prestiti».

Se si segue quanto prospettato anche il saldo di cassa deve rispondere a dei sub totali rilevanti così quantificabili:

Incassi entrate corrente (T I, II, III) > Pagamenti (T I, IV)

Incassi entrate finali (T I, II, III, IV, V) > Pagamenti finali (T I, II)

A livello del prospetto da produrre in sede di ricognizione degli equilibri di bilancio il fondo di cassa iniziale entra nel computo nel suo complesso poiché concorre alla formazione del fondo di cassa finale.



**EQUILIBRIO DI CASSA**

ENTRATA / USCITA	RESIDUI PRESUNTI (A)	PREV. DI COMPETENZA (B) 2022	TOTALE (C=A+B)	PREV. DI CASSA (D) 2022	DIFFERENZA / MARGINE DI AUMENTO (E=C-D)
<b>ENTRATA</b>					
Fondo pluriennale vincolato per spese correnti	0,00	0,00	0,00	0,00	0,00
Fondo pluriennale vincolato per spese in conto capitale	0,00	0,00	0,00	0,00	0,00
Utilizzo avanzo di Amministrazione	0,00	0,00	0,00	0,00	0,00
Fondo di Cassa all'1/1/esercizio di riferimento	0,00	0,00	0,00	1.928.423,61	0,00
<b>TOTALE</b>	<b>0,00</b>	<b>0,00</b>	<b>0,00</b>	<b>1.928.423,61</b>	<b>0,00</b>
TITOLO 1 - ENTRATE CORRENTI DI NATURA TRIBUTARIA, CONTRIBUTIVA E PEREQUATIVA	104.895,44	139.976,65	244.872,09	244.872,09	0,00
TITOLO 2 - TRASFERIMENTI CORRENTI	148.183,53	660.432,92	808.616,45	808.616,45	0,00
TITOLO 3 - ENTRATE EXTRATRIBUTARIE	61.111,12	43.500,59	104.611,71	104.611,71	0,00
TITOLO 4 - ENTRATE IN CONTO CAPITALE	585.501,08	43.786,97	629.288,05	629.288,05	0,00
TITOLO 5 - ENTRATE DA RIDUZIONE DI ATTIVITA' FINANZIARIE	0,00	0,00	0,00	0,00	0,00
TITOLO 6 - ACCENSIONE PRESTITI	6.003,95	0,00	6.003,95	6.003,95	0,00
TITOLO 9 - ENTRATE PER CONTO TERZI E PARTITE DI GIRO	73.669,97	669.872,11	743.542,08	743.542,08	0,00
<b>TOTALE TITOLI ENTRATE</b>	<b>979.365,09</b>	<b>1.557.569,24</b>	<b>2.536.934,33</b>	<b>2.536.934,33</b>	<b>0,00</b>
<b>USCITA</b>					
DISAVANZO	0,00	0,00	0,00	0,00	0,00
TITOLO 1 - SPESE CORRENTI AL NETTO DI FPV E F.DI	774.804,08	750.663,18	1.525.467,26	1.525.467,26	0,00
TITOLO 2 - SPESE IN CONTO CAPITALE AL NETTO DI FPV E F.DI	1.192.005,77	43.786,97	1.235.792,74	1.235.792,74	0,00
TITOLO 4 - Rimborso di prestiti	0,00	22.224,55	22.224,55	22.224,55	0,00
TITOLO 7 - SPESE PER CONTO TERZI E PARTITE DI GIRO	104.774,70	669.872,11	774.646,81	774.646,81	0,00
<b>TOTALE TITOLI USCITA AL NETTO DI FPV E F.DI</b>	<b>2.071.584,55</b>	<b>1.486.546,81</b>	<b>3.558.131,36</b>	<b>3.558.131,36</b>	<b>0,00</b>
<b>FONDO DI RISERVA DI CASSA</b>	<b>0,00</b>	<b>0,00</b>	<b>0,00</b>	<b>8.300,00</b>	<b>0,00</b>
<b>SALDO CASSA</b>				<b>898.926,58</b>	

## Fondo Pluriennale Vincolato

Il fondo pluriennale vincolato (FPV) è un saldo finanziario costituito da risorse già accertate e destinate al finanziamento di obbligazioni passive già impegnate ma esigibili in esercizi successivi a quello in cui è accertata l'entrata.

Nel bilancio di previsione, il fondo pluriennale vincolato stanziato tra le spese è composto da due quote distinte:

- la quota di risorse accertate negli esercizi precedenti che costituiscono la copertura di spese già impegnate negli esercizi precedenti a quello cui si riferisce il bilancio ma che devono essere imputate agli esercizi successivi in base al criterio delle esigibilità; tale quota iscritta a bilancio nella parte spesa, contestualmente e per il medesimo valore del Fondo Pluriennale Vincolato in entrata;
- le risorse che si prevede di accertare nel corso di un esercizio, destinate a costituire la copertura di spese che si prevede di impegnare nel corso dello stesso con imputazione agli esercizi successivi; questa fattispecie è quella prevista nel bilancio di previsione 2018-2020, sfalsata di un anno tra spesa (anno n) ed entrata (anno n+1) ed è desumibile dal cronoprogramma degli stati di avanzamento dei lavori relativi agli interventi di spesa di investimento programmati.

Nel caso in cui gli stanziamenti riguardanti il fondo pluriennale vincolato comprendono anche investimenti ancora in corso di definizione, le cause che non hanno reso possibile porre in essere la programmazione necessaria alla definizione dei relativi cronoprogrammi riguardano.

### FONDO PLURIENNALE VINCOLATO

ENTRATA	Anno 2022	Anno 2023	Anno 2024
Fondo pluriennale vincolato per spese correnti	0,00	0,00	0,00
Fondo pluriennale vincolato per spese in conto capitale	0,00	0,00	0,00
<b>TOTALE</b>	<b>0,00</b>	<b>0,00</b>	<b>0,00</b>

USCITA	Anno 2022	Anno 2023	Anno 2024
Spese correnti - di cui Fondo pluriennale vincolato	0,00	0,00	0,00
Spese in conto capitale - di cui Fondo pluriennale vincolato	0,00	0,00	0,00
<b>TOTALE</b>	<b>0,00</b>	<b>0,00</b>	<b>0,00</b>

COMPOSIZIONE PER MISSIONI E PROGRAMMI DEL FONDO PLURIENNALE VINCOLATO DELL'ESERCIZIO 2022 DI RIFERIMENTO DEL BILANCIO\*

MISSIONI E PROGRAMMI	Fondo pluriennale vincolato al 31 dicembre dell'esercizio 2021	Spese impegnate negli esercizi precedenti con copertura costituita dal fondo pluriennale vincolato e imputate all'esercizio 2022	Quota del fondo pluriennale vincolato al 31 dicembre dell'esercizio 2021, non destinata ad essere utilizzata nell'esercizio 2022 e rinviata all'esercizio 2023 e successivi	Spese che si prevede di impegnare nell'esercizio N, con copertura costituita dal fondo pluriennale vincolato con imputazione agli esercizi:				Fondo pluriennale vincolato al 31 dicembre dell'esercizio 2022
				2023	2024	Anni successivi	Imputazione non ancora definita	
	(a)	(b)	(c) = (a) - (b)	(d)	(e)	(f)	(g)	(h)=(c)+(d)+(e)+(f)+(g)
TOTALE MISSIONE 1 Servizi istituzionali e generali e di gestione	0,00	0,00	0,00	0,00	0,00	0,00	0,00	0,00
TOTALE MISSIONE 3 Ordine pubblico e sicurezza	0,00	0,00	0,00	0,00	0,00	0,00	0,00	0,00
TOTALE MISSIONE 4 Istruzione e diritto allo studio	0,00	0,00	0,00	0,00	0,00	0,00	0,00	0,00
TOTALE MISSIONE 7 Turismo	0,00	0,00	0,00	0,00	0,00	0,00	0,00	0,00
TOTALE MISSIONE 8 Assetto del territorio ed edilizia abitativa	0,00	0,00	0,00	0,00	0,00	0,00	0,00	0,00
TOTALE MISSIONE 9 Sviluppo sostenibile e tutela del territorio e dell'ambiente	0,00	0,00	0,00	0,00	0,00	0,00	0,00	0,00
TOTALE MISSIONE 10 Trasporti e diritto alla mobilità	0,00	0,00	0,00	0,00	0,00	0,00	0,00	0,00
TOTALE MISSIONE 12 Diritti sociali, politiche sociali e famiglia	0,00	0,00	0,00	0,00	0,00	0,00	0,00	0,00
TOTALE MISSIONE 16 Agricoltura, politiche agroalimentari e pesca	0,00	0,00	0,00	0,00	0,00	0,00	0,00	0,00
TOTALE MISSIONE 20 Fondi e accantonamenti	0,00	0,00	0,00	0,00	0,00	0,00	0,00	0,00
<b>TOTALE</b>	<b>0,00</b>	<b>0,00</b>	<b>0,00</b>	<b>0,00</b>	<b>0,00</b>	<b>0,00</b>	<b>0,00</b>	<b>0,00</b>

COMPOSIZIONE PER MISSIONI E PROGRAMMI DEL FONDO PLURIENNALE VINCOLATO DELL'ESERCIZIO 2023 DI RIFERIMENTO DEL BILANCIO\*

MISSIONI E PROGRAMMI	Fondo pluriennale vincolato al 31 dicembre dell'esercizio 2022	Spese impegnate negli esercizi precedenti con copertura costituita dal fondo pluriennale vincolato e imputate all'esercizio 2023	Quota del fondo pluriennale vincolato al 31 dicembre dell'esercizio 2022, non destinata ad essere utilizzata nell'esercizio 2023 e rinviata all'esercizio 2024 e successivi	Spese che si prevede di impegnare nell'esercizio N, con copertura costituita dal fondo pluriennale vincolato con imputazione agli esercizi:				Fondo pluriennale vincolato al 31 dicembre dell'esercizio 2023
				2024	2025	Anni successivi	Imputazione non ancora definita	
	(a)	(b)	(c) = (a) - (b)	(d)	(e)	(f)	(g)	(h)=(c)+(d)+(e)+(f)+(g)
TOTALE MISSIONE 1 Servizi istituzionali e generali e di gestione	0,00	0,00	0,00	0,00	0,00	0,00	0,00	0,00
TOTALE MISSIONE 3 Ordine pubblico e sicurezza	0,00	0,00	0,00	0,00	0,00	0,00	0,00	0,00
TOTALE MISSIONE 4 Istruzione e diritto allo studio	0,00	0,00	0,00	0,00	0,00	0,00	0,00	0,00
TOTALE MISSIONE 7 Turismo	0,00	0,00	0,00	0,00	0,00	0,00	0,00	0,00
TOTALE MISSIONE 8 Assetto del territorio ed edilizia abitativa	0,00	0,00	0,00	0,00	0,00	0,00	0,00	0,00
TOTALE MISSIONE 9 Sviluppo sostenibile e tutela del territorio e dell'ambiente	0,00	0,00	0,00	0,00	0,00	0,00	0,00	0,00
TOTALE MISSIONE 10 Trasporti e diritto alla mobilità	0,00	0,00	0,00	0,00	0,00	0,00	0,00	0,00
TOTALE MISSIONE 12 Diritti sociali, politiche sociali e famiglia	0,00	0,00	0,00	0,00	0,00	0,00	0,00	0,00
TOTALE MISSIONE 16 Agricoltura, politiche agroalimentari e pesca	0,00	0,00	0,00	0,00	0,00	0,00	0,00	0,00
TOTALE MISSIONE 20 Fondi e accantonamenti	0,00	0,00	0,00	0,00	0,00	0,00	0,00	0,00
<b>TOTALE</b>	<b>0,00</b>	<b>0,00</b>	<b>0,00</b>	<b>0,00</b>	<b>0,00</b>	<b>0,00</b>	<b>0,00</b>	<b>0,00</b>

COMPOSIZIONE PER MISSIONI E PROGRAMMI DEL FONDO PLURIENNALE VINCOLATO DELL'ESERCIZIO 2024 DI RIFERIMENTO DEL BILANCIO\*

MISSIONI E PROGRAMMI	Fondo pluriennale vincolato al 31 dicembre dell'esercizio 2023	Spese impegnate negli esercizi precedenti con copertura costituita dal fondo pluriennale vincolato e imputate all'esercizio 2024	Quota del fondo pluriennale vincolato al 31 dicembre dell'esercizio 2023, non destinata ad essere utilizzata nell'esercizio 2024 e rinviata all'esercizio 2025 e successivi	Spese che si prevede di impegnare nell'esercizio N, con copertura costituita dal fondo pluriennale vincolato con imputazione agli esercizi:				Fondo pluriennale vincolato al 31 dicembre dell'esercizio 2024
				2025	2026	Anni successivi	Imputazione non ancora definita	
	(a)	(b)	(c) = (a) - (b)	(d)	(e)	(f)	(g)	(h)=(c)+(d)+(e)+(f)+(g)
TOTALE MISSIONE 1 Servizi istituzionali e generali e di gestione	0,00	0,00	0,00	0,00	0,00	0,00	0,00	0,00
TOTALE MISSIONE 3 Ordine pubblico e sicurezza	0,00	0,00	0,00	0,00	0,00	0,00	0,00	0,00
TOTALE MISSIONE 4 Istruzione e diritto allo studio	0,00	0,00	0,00	0,00	0,00	0,00	0,00	0,00
TOTALE MISSIONE 7 Turismo	0,00	0,00	0,00	0,00	0,00	0,00	0,00	0,00
TOTALE MISSIONE 8 Assetto del territorio ed edilizia abitativa	0,00	0,00	0,00	0,00	0,00	0,00	0,00	0,00
TOTALE MISSIONE 9 Sviluppo sostenibile e tutela del territorio e dell'ambiente	0,00	0,00	0,00	0,00	0,00	0,00	0,00	0,00
TOTALE MISSIONE 10 Trasporti e diritto alla mobilità	0,00	0,00	0,00	0,00	0,00	0,00	0,00	0,00
TOTALE MISSIONE 12 Diritti sociali, politiche sociali e famiglia	0,00	0,00	0,00	0,00	0,00	0,00	0,00	0,00
TOTALE MISSIONE 16 Agricoltura, politiche agroalimentari e pesca	0,00	0,00	0,00	0,00	0,00	0,00	0,00	0,00
TOTALE MISSIONE 20 Fondi e accantonamenti	0,00	0,00	0,00	0,00	0,00	0,00	0,00	0,00
<b>TOTALE</b>	<b>0,00</b>	<b>0,00</b>	<b>0,00</b>	<b>0,00</b>	<b>0,00</b>	<b>0,00</b>	<b>0,00</b>	<b>0,00</b>

**Fondo Pluriennale Vincolato di Parte Corrente**

Entrata	2022	2023	2024
Fondo Pluriennale Vincolato per Spese Correnti	0,00	0,00	0,00

Uscita	Codici BL/PDC	2022	2023	2024
TOTALE USCITA		0,00	0,00	0,00
SALDO		0,00	0,00	0,00

**Fondo Pluriennale Vincolato di Parte Capitale**

Entrata	2022	2023	2024
Fondo Pluriennale Vincolato per Spese in C\Capitale	0,00	0,00	0,00

Uscita	Codici BL/PDC	2022	2023	2024
TOTALE USCITA		0,00	0,00	0,00
SALDO		0,00	0,00	0,00

## Fondo Crediti di Dubbia Esigibilità

Il [principio applicato 4/2](#), punto 3.3. prevede che le entrate di dubbia e difficile esazione siano accertate per l'intero importo del credito anche, per le quali non è certa la riscossione integrale, quali le sanzioni amministrative al codice della strada, le rette per servizi pubblici a domanda, i proventi derivanti dalla lotta all'evasione, ecc..

Per i crediti di dubbia e difficile esazione accertati nell'esercizio è effettuato un accantonamento al fondo crediti di dubbia esigibilità. A tal fine è stanziata nel bilancio di previsione un' apposita posta contabile, denominata "Accantonamento al fondo crediti di dubbia esigibilità" il cui ammontare è determinato in considerazione della dimensione degli stanziamenti relativi ai crediti che si prevede si formeranno nell'esercizio, della loro natura e dell'andamento del fenomeno negli ultimi cinque esercizi precedenti (la media del rapporto tra incassi e accertamenti per ciascuna tipologia di entrata).

L'accantonamento al fondo crediti di dubbia esigibilità non è oggetto d'impegno e genera un'economia di bilancio che confluisce nel risultato di amministrazione come quota accantonata. Ciò al fine di evitare che tali entrate siano utilizzate per il finanziamento di spese esigibili nel corso del medesimo esercizio.

Quindi, per determinare l'accantonamento al fondo per le entrate ritenute di dubbia e difficile esazione si è provveduto a :

- per le entrate accertate per competenza calcolare la media semplice facendo riferimento agli incassi (in c/competenza e in c/residui) e agli accertamenti del primo triennio del quinquennio precedente e al rapporto tra incassi di competenza e agli accertamenti del biennio precedente.
- per le entrate accertate per cassa, calcolare la media facendo riferimento ai dati extra-contabili del primo triennio del quinquennio precedente e ai dati contabili del biennio precedente.
- per le entrate di nuova istituzione (per le quali non esiste una evidenza storica), effettuare una valutazione prudenziale in merito alla quantificazione del relativo accantonamento.

Il fondo crediti di dubbia esigibilità dell'esercizio 2018-2020 è determinato applicando all'importo complessivo degli stanziamenti di ciascuna delle entrate una percentuale pari al completamento a 100 delle medie ottenute dalle serie storiche.

Il fondo crediti di dubbia esigibilità, pur confluendo in un unico piano finanziario incluso nella missione 20 programma 2, deve essere articolato distintamente in considerazione della differente natura dei crediti, come di seguito riportato.



**COMPOSIZIONE DELL'ACCANTONAMENTO AL FONDO CREDITI DI DUBBIA ESIGIBILITA'**

**Esercizio 2022**

TIPOLOGIA	DENOMINAZIONE	STANZIAMENTI DI BILANCIO (a)	ACCANTONAMENTO OBBLIGATORIO AL FONDO (b)	ACCANTONAMENT O EFFETTIVO DI BILANCIO (**)(c)	% di stanziamento accantonato al fondo nel rispetto del principio contabile applicato 3.3
	<b>ENTRATE CORRENTI DI NATURA TRIBUTARIA E CONTRIBUTIVA</b>				
1010100	Tipologia 101: Imposte, tasse e proventi assimilati	78.898,07			
	di cui accertati per cassa sulla base del principio contabile 3.7	0,00			
	Tipologia 101: Imposte, tasse e proventi assimilati non accertati per cassa	78.898,07	36.227,19	36.227,19	45,92
	1022/1 - TASSA PER L'OCCUPAZIONE PERMANENTE DI SPAZI E AREE PUBBLICHE.	0,00			
	1025/1 - TASSA PER IL SERVIZIO DI RACCOLTA DOMICILIARE DIFFERENZIATA E DI SMALTIMENTO DEI RR.SS.UU.	0,00			
	1026/1 - TARI TASSA SUI RIFIUTI	28.911,00	28.269,18	28.269,18	
	1026/2 - TARI DA ATTIVITA' DI VERIFICA E CONTROLLO	1.000,00	1.000,00	1.000,00	
	1027/0 - TARSU - TARI RELATIVI AD ANNUALITA' PREGRESSE	0,00			
	1027/1 - TARSU - TARI RELATIVI AD ANNUALITA' PREGRESSE	0,00			
	1043/1 - DIRITTI E CANONI RACCOLTA ACQUE REFLUE.	2.183,79	2.000,57	2.000,57	
	1043/2 - DIRITTI E CANONI DEPURAZIONE ACQUE REFLUE.	5.385,60	4.957,44	4.957,44	
1010400	Tipologia 104: Compartecipazioni di tributi	0,00			
1030100	Tipologia 301: Fondi perequativi da Amministrazioni Centrali	61.078,58			
1030200	Tipologia 302: Fondi perequativi dalla Regione o Provincia autonoma	0,00			
<b>1000000</b>	<b>TOTALE TITOLO 1</b>	<b>139.976,65</b>	<b>36.227,19</b>	<b>36.227,19</b>	<b>25,88</b>
	<b>TRASFERIMENTI CORRENTI</b>				
2010100	Tipologia 101: Trasferimenti correnti da Amministrazioni pubbliche	660.432,92			
2010200	Tipologia 102: Trasferimenti correnti da Famiglie	0,00			
2010300	Tipologia 103: Trasferimenti correnti da Imprese	0,00			
2010400	Tipologia 104: Trasferimenti correnti da Istituzioni Sociali Private	0,00			
2010500	Tipologia 105: Trasferimenti correnti dall'Unione Europea e dal Resto del Mondo	0,00			
	Trasferimenti correnti dall'Unione Europea	0,00			
	Trasferimenti correnti dal Resto del Mondo	0,00			
<b>2000000</b>	<b>TOTALE TITOLO 2</b>	<b>660.432,92</b>			
	<b>ENTRATE EXTRATRIBUTARIE</b>				
3010000	Tipologia 100: Vendita di beni e servizi e proventi derivanti dalla gestione dei beni	43.500,59	29.795,24	29.795,24	68,49
	3018/1 - PROVENTI DI SERVIZI SOCIALI DIVERSI.	10.000,00	7.691,00	7.691,00	
	3032/1 - PROVENTI DELL'ACQUEDOTTO COMUNALE.	18.820,59	17.305,53	17.305,53	
	3033/1 - PROVENTI PER L'USO IRRIGUO DELL'ACQUA IN AGRICOLTURA.	0,00			
	3034/1 - CANONE LOCAZIONE TERRENO PER IMPIANTO VODAFONE	0,00			
	3038/1 - PROVENTI DERIVANTI DALLA GESTIONE DELLA STRUTTURA RICETTIVA COMUNALE.	3.600,00			
	3038/2 - PROVENTI DERIVANTI DALLA LOCAZIONE DELLA STRUTTURA UTILIZZATA AD UFFICIO POSTALE	1.600,00	888,80	888,80	
	3038/3 - PROVENTI DERIVANTI DALLA GESTIONE DELLA STRUTTURA ADIBITA A FRANTOIO OLEARIO.	6.060,00	3.909,91	3.909,91	
	3039/1 - PROVENTI PER CONCESSIONE IN USO DI LOCALI DI PROPRIETA' COMUNALE.	0,00			
	3042/1 - PROVENTI PER CONCESSIONE IN USO DEGLI IMPIANTI SPORTIVI.	0,00			
3020000	Tipologia 200: Proventi derivanti da attività di controllo e repressione irreg. e illeciti	0,00			
3030000	Tipologia 300: Interessi attivi	0,00			
3040000	Tipologia 400: Altre entrate da redditi da capitale	0,00			
3050000	Tipologia 500: Rimborsi e altre entrate correnti	0,00			
<b>3000000</b>	<b>TOTALE TITOLO 3</b>	<b>43.500,59</b>	<b>29.795,24</b>	<b>29.795,24</b>	<b>68,49</b>
	<b>ENTRATE IN CONTO CAPITALE</b>				
4010000	Tipologia 100: Tributi in conto capitale	0,00			
4020000	Tipologia 200: Contributi agli investimenti	8.000,00			
	Contributi agli investimenti da amministrazioni pubbliche	8.000,00			
	Contributi agli investimenti da UE	0,00			
	Tipologia 200: Contributi agli investimenti al netto dei contributi da PA e da	0,00			
4030000	Tipologia 300: Altri trasferimenti in conto capitale	19.286,97			

	Altri trasferimenti in conto capitale da amministrazioni pubbliche	19.286,97			
	Altri trasferimenti in conto capitale da UE	0,00			
	Tipologia 300: Altri trasferimenti in c/capitale al netto dei trasf. da PA e da UE	0,00			
4040000	Tipologia 400: Entrate da alienazione di beni materiali e immateriali	10.000,00			
	4006/1 - PROVENTI DI CONCESSIONI CIMITERIALI (AREE, LOCULI, ETC.),	10.000,00			
4050000	Tipologia 500: Altre entrate in conto capitale	6.500,00			
<b>4000000</b>	<b>TOTALE TITOLO 4</b>	<b>43.786,97</b>			
	<b>ENTRATE DA RIDUZIONE DI ATTIVITA' FINANZIARIE</b>				
5010000	Tipologia 100: Alienazione di attività finanziarie	0,00			
5020000	Tipologia 200: Riscossione crediti di breve termine	0,00			
5030000	Tipologia 300: Riscossione crediti di medio-lungo termine	0,00			
5040000	Tipologia 400: Altre entrate per riduzione di attività finanziarie	0,00			
<b>5000000</b>	<b>TOTALE TITOLO 5</b>	<b>0,00</b>			
	<b>TOTALE GENERALE (***)</b>	<b>887.697,13</b>	<b>66.022,43</b>	<b>66.022,43</b>	<b>7,44</b>
	<b>DI CUI FONDO CREDITI DI DUBBIA ESIGIBILITA' DI PARTE CORRENTE (**)</b>	<b>843.910,16</b>	<b>66.022,43</b>	<b>66.022,43</b>	<b>7,82</b>
	<b>DI CUI FONDO CREDITI DI DUBBIA ESIGIBILITA' IN C/CAPITALE</b>	<b>43.786,97</b>			

**COMPOSIZIONE DELL'ACCANTONAMENTO AL FONDO CREDITI DI DUBBIA ESIGIBILITA'**

**Esercizio 2023**

TIPOLOGIA	DENOMINAZIONE	STANZIAMENTI DI BILANCIO (a)	ACCANTONAMENTO OBBLIGATORIO AL FONDO (b)	ACCANTONAMENTO EFFETTIVO DI BILANCIO (**) (c)	% di stanziamento accantonato al fondo nel rispetto del principio contabile applicato 3.3
	<b>ENTRATE CORRENTI DI NATURA TRIBUTARIA E CONTRIBUTIVA</b>				
1010100	Tipologia 101: Imposte, tasse e proventi assimilati	78.898,07			
	di cui accertati per cassa sulla base del principio contabile 3.7	0,00			
	Tipologia 101: Imposte, tasse e proventi assimilati non accertati per cassa	78.898,07	36.227,19	36.227,19	45,92
	1022/1 - TASSA PER L'OCCUPAZIONE PERMANENTE DI SPAZIE AREE PUBBLICHE.	0,00			
	1025/1 - TASSA PER IL SERVIZIO DI RACCOLTA DOMICILIARE DIFFERENZIATA E DI SMALTIMENTO DEI RR.SS.UU.	0,00			
	1026/1 - TARI TASSA SUI RIFIUTI	28.911,00	28.269,18	28.269,18	
	1026/2 - TARI DA ATTIVITA' DI VERIFICA E CONTROLLO	1.000,00	1.000,00	1.000,00	
	1027/0 - TARSU - TARI RELATIVI AD ANNUALITA' PREGRESSE	0,00			
	1027/1 - TARSU - TARI RELATIVI AD ANNUALITA' PREGRESSE	0,00			
	1043/1 - DIRITTI E CANONI RACCOLTA ACQUE REFLUE.	2.183,79	2.000,57	2.000,57	
	1043/2 - DIRITTI E CANONI DEPURAZIONE ACQUE REFLUE.	5.385,60	4.957,44	4.957,44	
1010400	Tipologia 104: Compartecipazioni di tributi	0,00			
1030100	Tipologia 301: Fondi perequativi da Amministrazioni Centrali	61.078,58			
1030200	Tipologia 302: Fondi perequativi dalla Regione o Provincia autonoma	0,00			
<b>1000000</b>	<b>TOTALE TITOLO 1</b>	<b>139.976,65</b>	<b>36.227,19</b>	<b>36.227,19</b>	<b>25,88</b>
	<b>TRASFERIMENTI CORRENTI</b>				
2010100	Tipologia 101: Trasferimenti correnti da Amministrazioni pubbliche	651.121,72			
2010200	Tipologia 102: Trasferimenti correnti da Famiglie	0,00			
2010300	Tipologia 103: Trasferimenti correnti da Imprese	0,00			
2010400	Tipologia 104: Trasferimenti correnti da Istituzioni Sociali Private	0,00			
2010500	Tipologia 105: Trasferimenti correnti dall'Unione Europea e dal Resto del Mondo	0,00			
	Trasferimenti correnti dall'Unione Europea	0,00			
	Trasferimenti correnti dal Resto del Mondo	0,00			
<b>2000000</b>	<b>TOTALE TITOLO 2</b>	<b>651.121,72</b>			
	<b>ENTRATE EXTRATRIBUTARIE</b>				
3010000	Tipologia 100: Vendita di beni e servizi e proventi derivanti dalla gestione dei beni	43.500,59	29.795,24	29.795,24	68,49
	3018/1 - PROVENTI DI SERVIZI SOCIALI DIVERSI.	10.000,00	7.691,00	7.691,00	
	3032/1 - PROVENTI DELL'ACQUEDOTTO COMUNALE.	18.820,59	17.305,53	17.305,53	
	3033/1 - PROVENTI PER L'USO IRRIGUO DELL'ACQUA IN AGRICOLTURA.	0,00			
	3034/1 - CANONE LOCAZIONE TERRENO PER IMPIANTO VODAFONE	0,00			
	3038/1 - PROVENTI DERIVANTI DALLA GESTIONE DELLA STRUTTURA RICETTIVA COMUNALE.	3.600,00			
	3038/2 - PROVENTI DERIVANTI DALLA LOCAZIONE DELLA STRUTTURA UTILIZZATA AD UFFICIO POSTALE	1.600,00	888,80	888,80	
	3038/3 - PROVENTI DERIVANTI DALLA GESTIONE DELLA STRUTTURA ADIBITA A FRANTOIO OLEARIO.	6.060,00	3.909,91	3.909,91	
	3039/1 - PROVENTI PER CONCESSIONE IN USO DI LOCALI DI PROPRIETA' COMUNALE.	0,00			
	3042/1 - PROVENTI PER CONCESSIONE IN USO DEGLI IMPIANTI SPORTIVI.	0,00			
3020000	Tipologia 200: Proventi derivanti da attività di controllo e repressione irreg. e illeciti	0,00			
3030000	Tipologia 300: Interessi attivi	0,00			
3040000	Tipologia 400: Altre entrate da redditi da capitale	0,00			
3050000	Tipologia 500: Rimborsi e altre entrate correnti	0,00			
<b>3000000</b>	<b>TOTALE TITOLO 3</b>	<b>43.500,59</b>	<b>29.795,24</b>	<b>29.795,24</b>	<b>68,49</b>
	<b>ENTRATE IN CONTO CAPITALE</b>				
4010000	Tipologia 100: Tributi in conto capitale	0,00			
4020000	Tipologia 200: Contributi agli investimenti	8.000,00			
	Contributi agli investimenti da amministrazioni pubbliche	8.000,00			
	Contributi agli investimenti da UE	0,00			
	Tipologia 200: Contributi agli investimenti al netto dei contributi da PA e da	0,00			
4030000	Tipologia 300: Altri trasferimenti in conto capitale	19.286,97			

	Altri trasferimenti in conto capitale da amministrazioni pubbliche	19.286,97			
	Altri trasferimenti in conto capitale da UE	0,00			
	Tipologia 300: Altri trasferimenti in c/capitale al netto dei trasf. da PA e da UE	0,00			
4040000	Tipologia 400: Entrate da alienazione di beni materiali e immateriali	10.000,00			
	4006/1 - PROVENTI DI CONCESSIONI CIMITERIALI (AREE, LOCULI, ETC.),	10.000,00			
4050000	Tipologia 500: Altre entrate in conto capitale	6.500,00			
<b>4000000</b>	<b>TOTALE TITOLO 4</b>	<b>43.786,97</b>			
	<b>ENTRATE DA RIDUZIONE DI ATTIVITA' FINANZIARIE</b>				
5010000	Tipologia 100: Alienazione di attività finanziarie	0,00			
5020000	Tipologia 200: Riscossione crediti di breve termine	0,00			
5030000	Tipologia 300: Riscossione crediti di medio-lungo termine	0,00			
5040000	Tipologia 400: Altre entrate per riduzione di attività finanziarie	0,00			
<b>5000000</b>	<b>TOTALE TITOLO 5</b>	<b>0,00</b>			
	<b>TOTALE GENERALE (***)</b>	<b>878.385,93</b>	<b>66.022,43</b>	<b>66.022,43</b>	<b>7,52</b>
	<b>DI CUI FONDO CREDITI DI DUBBIA ESIGIBILITA' DI PARTE CORRENTE (**)</b>	<b>834.598,96</b>	<b>66.022,43</b>	<b>66.022,43</b>	<b>7,91</b>
	<b>DI CUI FONDO CREDITI DI DUBBIA ESIGIBILITA' IN C/CAPITALE</b>	<b>43.786,97</b>			

**COMPOSIZIONE DELL'ACCANTONAMENTO AL FONDO CREDITI DI DUBBIA ESIGIBILITA'**

**Esercizio 2024**

TIPOLOGIA	DENOMINAZIONE	STANZIAMENTI DI BILANCIO (a)	ACCANTONAMENTO OBBLIGATORIO AL FONDO (b)	ACCANTONAMENTO EFFETTIVO DI BILANCIO (**) (c)	% di stanziamento accantonato al fondo nel rispetto del principio contabile applicato 3.3
	<b>ENTRATE CORRENTI DI NATURA TRIBUTARIA E CONTRIBUTIVA</b>				
1010100	Tipologia 101: Imposte, tasse e proventi assimilati	78.898,07			
	di cui accertati per cassa sulla base del principio contabile 3.7	0,00			
	Tipologia 101: Imposte, tasse e proventi assimilati non accertati per cassa	78.898,07	36.227,19	36.227,19	45,92
	1022/1 - TASSA PER L'OCCUPAZIONE PERMANENTE DI SPAZIE AREE PUBBLICHE.	0,00			
	1025/1 - TASSA PER IL SERVIZIO DI RACCOLTA DOMICILIARE DIFFERENZIATA E DI SMALTIMENTO DEI RR.SS.UU.	0,00			
	1026/1 - TARI TASSA SUI RIFIUTI	28.911,00	28.269,18	28.269,18	
	1026/2 - TARI DA ATTIVITA' DI VERIFICA E CONTROLLO	1.000,00	1.000,00	1.000,00	
	1027/0 - TARSU - TARI RELATIVI AD ANNUALITA' PREGRESSE	0,00			
	1027/1 - TARSU - TARI RELATIVI AD ANNUALITA' PREGRESSE	0,00			
	1043/1 - DIRITTI E CANONI RACCOLTA ACQUE REFLUE.	2.183,79	2.000,57	2.000,57	
	1043/2 - DIRITTI E CANONI DEPURAZIONE ACQUE REFLUE.	5.385,60	4.957,44	4.957,44	
1010400	Tipologia 104: Compartecipazioni di tributi	0,00			
1030100	Tipologia 301: Fondi perequativi da Amministrazioni Centrali	61.078,58			
1030200	Tipologia 302: Fondi perequativi dalla Regione o Provincia autonoma	0,00			
<b>1000000</b>	<b>TOTALE TITOLO 1</b>	<b>139.976,65</b>	<b>36.227,19</b>	<b>36.227,19</b>	<b>25,88</b>
	<b>TRASFERIMENTI CORRENTI</b>				
2010100	Tipologia 101: Trasferimenti correnti da Amministrazioni pubbliche	651.121,72			
2010200	Tipologia 102: Trasferimenti correnti da Famiglie	0,00			
2010300	Tipologia 103: Trasferimenti correnti da Imprese	0,00			
2010400	Tipologia 104: Trasferimenti correnti da Istituzioni Sociali Private	0,00			
2010500	Tipologia 105: Trasferimenti correnti dall'Unione Europea e dal Resto del Mondo	0,00			
	Trasferimenti correnti dall'Unione Europea	0,00			
	Trasferimenti correnti dal Resto del Mondo	0,00			
<b>2000000</b>	<b>TOTALE TITOLO 2</b>	<b>651.121,72</b>			
	<b>ENTRATE EXTRATRIBUTARIE</b>				
3010000	Tipologia 100: Vendita di beni e servizi e proventi derivanti dalla gestione dei beni	43.500,59	29.795,24	29.795,24	68,49
	3018/1 - PROVENTI DI SERVIZI SOCIALI DIVERSI.	10.000,00	7.691,00	7.691,00	
	3032/1 - PROVENTI DELL'ACQUEDOTTO COMUNALE.	18.820,59	17.305,53	17.305,53	
	3033/1 - PROVENTI PER L'USO IRRIGUO DELL'ACQUA IN AGRICOLTURA.	0,00			
	3034/1 - CANONE LOCAZIONE TERRENO PER IMPIANTO VODAFONE	0,00			
	3038/1 - PROVENTI DERIVANTI DALLA GESTIONE DELLA STRUTTURA RICETTIVA COMUNALE.	3.600,00			
	3038/2 - PROVENTI DERIVANTI DALLA LOCAZIONE DELLA STRUTTURA UTILIZZATA AD UFFICIO POSTALE	1.600,00	888,80	888,80	
	3038/3 - PROVENTI DERIVANTI DALLA GESTIONE DELLA STRUTTURA ADIBITA A FRANTOIO OLEARIO.	6.060,00	3.909,91	3.909,91	
	3039/1 - PROVENTI PER CONCESSIONE IN USO DI LOCALI DI PROPRIETA' COMUNALE.	0,00			
	3042/1 - PROVENTI PER CONCESSIONE IN USO DEGLI IMPIANTI SPORTIVI.	0,00			
3020000	Tipologia 200: Proventi derivanti da attività di controllo e repressione irreg. e illeciti	0,00			
3030000	Tipologia 300: Interessi attivi	0,00			
3040000	Tipologia 400: Altre entrate da redditi da capitale	0,00			
3050000	Tipologia 500: Rimborsi e altre entrate correnti	0,00			
<b>3000000</b>	<b>TOTALE TITOLO 3</b>	<b>43.500,59</b>	<b>29.795,24</b>	<b>29.795,24</b>	<b>68,49</b>
	<b>ENTRATE IN CONTO CAPITALE</b>				
4010000	Tipologia 100: Tributi in conto capitale	0,00			
4020000	Tipologia 200: Contributi agli investimenti	8.000,00			
	Contributi agli investimenti da amministrazioni pubbliche	8.000,00			
	Contributi agli investimenti da UE	0,00			
	Tipologia 200: Contributi agli investimenti al netto dei contributi da PA e da	0,00			
4030000	Tipologia 300: Altri trasferimenti in conto capitale	19.286,97			

	Altri trasferimenti in conto capitale da amministrazioni pubbliche	19.286,97			
	Altri trasferimenti in conto capitale da UE	0,00			
	Tipologia 300: Altri trasferimenti in c/capitale al netto dei trasf. da PA e da UE	0,00			
4040000	Tipologia 400: Entrate da alienazione di beni materiali e immateriali	10.000,00			
	4006/1 - PROVENTI DI CONCESSIONI CIMITERIALI (AREE, LOCULI, ETC.).	10.000,00			
4050000	Tipologia 500: Altre entrate in conto capitale	6.500,00			
<b>4000000</b>	<b>TOTALE TITOLO 4</b>	<b>43.786,97</b>			
	<b>ENTRATE DA RIDUZIONE DI ATTIVITA' FINANZIARIE</b>				
5010000	Tipologia 100: Alienazione di attività finanziarie	0,00			
5020000	Tipologia 200: Riscossione crediti di breve termine	0,00			
5030000	Tipologia 300: Riscossione crediti di medio-lungo termine	0,00			
5040000	Tipologia 400: Altre entrate per riduzione di attività finanziarie	0,00			
<b>5000000</b>	<b>TOTALE TITOLO 5</b>	<b>0,00</b>			
	<b>TOTALE GENERALE (***)</b>	<b>878.385,93</b>	<b>66.022,43</b>	<b>66.022,43</b>	<b>7,52</b>
	<b>DI CUI FONDO CREDITI DI DUBBIA ESIGIBILITA' DI PARTE CORRENTE (**)</b>	<b>834.598,96</b>	<b>66.022,43</b>	<b>66.022,43</b>	<b>7,91</b>
	<b>DI CUI FONDO CREDITI DI DUBBIA ESIGIBILITA' IN C/CAPITALE</b>	<b>43.786,97</b>			

Riepilogo FCDE per Capitoli - Anno 2022

Capitolo	Articolo	Cod. Bilancio	Descrizione	Stanziamiento	Fondo Acc. Obl.	Fondo Effettivo
1022	1	10101	TASSA PER L'OCCUPAZIONE PERMANENTE DI SPAZI E AREE PUBBLICHE.	0,00	0,00	0,00
1025	1	10101	TASSA PER IL SERVIZIO DI RACCOLTA DOMICILIARE DIFFERENZIATA E DI SMALTIMENTO DEI RR.SS.UU.	0,00	0,00	0,00
1026	1	10101	TARI TASSA SUI RIFIUTI	28.911,00	28.269,18	28.269,18
1026	2	10101	TARI DA ATTIVITA' DI VERIFICA E CONTROLLO	1.000,00	1.000,00	1.000,00
1027	0	10101	TARSU - TARI RELATIVI AD ANNUALITA' PREGRESSE	0,00	0,00	0,00
1027	1	10101	TARSU - TARI RELATIVI AD ANNUALITA' PREGRESSE	0,00	0,00	0,00
1043	1	10101	DIRITTI E CANONI RACCOLTA ACQUE REFLUE.	2.183,79	2.000,57	2.000,57
1043	2	10101	DIRITTI E CANONI DEPURAZIONE ACQUE REFLUE.	5.385,60	4.957,44	4.957,44
3018	1	30100	PROVENTI DI SERVIZI SOCIALI DIVERSI.	10.000,00	7.691,00	7.691,00
3032	1	30100	PROVENTI DELL'ACQUEDOTTO COMUNALE.	18.820,59	17.305,53	17.305,53
3033	1	30100	PROVENTI PER L'USO IRRIGUO DELL'ACQUA IN AGRICOLTURA.	0,00	0,00	0,00
3034	1	30100	CANONE LOCAZIONE TERRENO PER IMPIANTO VODAFONE	0,00	0,00	0,00
3038	1	30100	PROVENTI DERIVANTI DALLA GESTIONE DELLA STRUTTURA RICETTIVA COMUNALE.	3.600,00	0,00	0,00
3038	2	30100	PROVENTI DERIVANTI DALLA LOCAZIONE DELLA STRUTTURA UTILIZZATA AD UFFICIO POSTALE	1.600,00	888,80	888,80
3038	3	30100	PROVENTI DERIVANTI DALLA GESTIONE DELLA STRUTTURA ADIBITA A FRANTOIO OLEARIO.	6.060,00	3.909,91	3.909,91
3039	1	30100	PROVENTI PER CONCESSIONE IN USO DI LOCALI DI PROPRIETA' COMUNALE.	0,00	0,00	0,00
3042	1	30100	PROVENTI PER CONCESSIONE IN USO DEGLI IMPIANTI	0,00	0,00	0,00
4006	1	40400	PROVENTI DI CONCESSIONI CIMITERIALI (AREE, LOCULI, ETC.).	10.000,00	0,00	0,00
			<b>TOTALE</b>	<b>87.560,98</b>	<b>66.022,43</b>	<b>66.022,43</b>

Riepilogo FCDE per Capitoli - Anno 2023

Capitolo	Articolo	Cod. Bilancio	Descrizione	Stanziamiento	Fondo Acc. Obbl.	Fondo Effettivo
1022	1	10101	TASSA PER L'OCCUPAZIONE PERMANENTE DI SPAZI E AREE PUBBLICHE.	0,00	0,00	0,00
1025	1	10101	TASSA PER IL SERVIZIO DI RACCOLTA DOMICILIARE DIFFERENZIATA E DI SMALTIMENTO DEI RR.SS.UU.	0,00	0,00	0,00
1026	1	10101	TARI TASSA SUI RIFIUTI	0,00	28.269,18	28.269,18
1026	2	10101	TARI DA ATTIVITA' DI VERIFICA E CONTROLLO	0,00	1.000,00	1.000,00
1027	0	10101	TARSU - TARI RELATIVI AD ANNUALITA' PREGRESSE	0,00	0,00	0,00
1027	1	10101	TARSU - TARI RELATIVI AD ANNUALITA' PREGRESSE	0,00	0,00	0,00
1043	1	10101	DIRITTI E CANONI RACCOLTA ACQUE REFLUE.	0,00	2.000,57	2.000,57
1043	2	10101	DIRITTI E CANONI DEPURAZIONE ACQUE REFLUE.	0,00	4.957,44	4.957,44
3018	1	30100	PROVENTI DI SERVIZI SOCIALI DIVERSI.	0,00	7.691,00	7.691,00
3032	1	30100	PROVENTI DELL'ACQUEDOTTO COMUNALE.	0,00	17.305,53	17.305,53
3033	1	30100	PROVENTI PER L'USO IRRIGUO DELL'ACQUA IN AGRICOLTURA.	0,00	0,00	0,00
3034	1	30100	CANONE LOCAZIONE TERRENO PER IMPIANTO VODAFONE	0,00	0,00	0,00
3038	1	30100	PROVENTI DERIVANTI DALLA GESTIONE DELLA STRUTTURA RICETTIVA COMUNALE.	0,00	0,00	0,00
3038	2	30100	PROVENTI DERIVANTI DALLA LOCAZIONE DELLA STRUTTURA UTILIZZATA AD UFFICIO POSTALE	0,00	888,80	888,80
3038	3	30100	PROVENTI DERIVANTI DALLA GESTIONE DELLA STRUTTURA ADIBITA A FRANTOIO OLEARIO.	0,00	3.909,91	3.909,91
3039	1	30100	PROVENTI PER CONCESSIONE IN USO DI LOCALI DI PROPRIETA' COMUNALE.	0,00	0,00	0,00
3042	1	30100	PROVENTI PER CONCESSIONE IN USO DEGLI IMPIANTI	0,00	0,00	0,00
4006	1	40400	PROVENTI DI CONCESSIONI CIMITERIALI (AREE, LOCULI, ETC.).	0,00	0,00	0,00
			<b>TOTALE</b>	<b>0,00</b>	<b>66.022,43</b>	<b>66.022,43</b>



Riepilogo FCDE per Capitoli - Anno 2024

Capitolo	Articolo	Cod. Bilancio	Descrizione	Stanziamiento	Fondo Acc. Obl.	Fondo Effettivo
1022	1	10101	TASSA PER L'OCCUPAZIONE PERMANENTE DI SPAZI E AREE PUBBLICHE.	0,00	0,00	0,00
1025	1	10101	TASSA PER IL SERVIZIO DI RACCOLTA DOMICILIARE DIFFERENZIATA E DI SMALTIMENTO DEI RR.SS.UU.	0,00	0,00	0,00
1026	1	10101	TARI TASSA SUI RIFIUTI	0,00	28.269,18	28.269,18
1026	2	10101	TARI DA ATTIVITA' DI VERIFICA E CONTROLLO	0,00	1.000,00	1.000,00
1027	0	10101	TARSU - TARI RELATIVI AD ANNUALITA' PREGRESSE	0,00	0,00	0,00
1027	1	10101	TARSU - TARI RELATIVI AD ANNUALITA' PREGRESSE	0,00	0,00	0,00
1043	1	10101	DIRITTI E CANONI RACCOLTA ACQUE REFLUE.	0,00	2.000,57	2.000,57
1043	2	10101	DIRITTI E CANONI DEPURAZIONE ACQUE REFLUE.	0,00	4.957,44	4.957,44
3018	1	30100	PROVENTI DI SERVIZI SOCIALI DIVERSI.	0,00	7.691,00	7.691,00
3032	1	30100	PROVENTI DELL'ACQUEDOTTO COMUNALE.	0,00	17.305,53	17.305,53
3033	1	30100	PROVENTI PER L'USO IRRIGUO DELL'ACQUA IN AGRICOLTURA.	0,00	0,00	0,00
3034	1	30100	CANONE LOCAZIONE TERRENO PER IMPIANTO VODAFONE	0,00	0,00	0,00
3038	1	30100	PROVENTI DERIVANTI DALLA GESTIONE DELLA STRUTTURA RICETTIVA COMUNALE.	0,00	0,00	0,00
3038	2	30100	PROVENTI DERIVANTI DALLA LOCAZIONE DELLA STRUTTURA UTILIZZATA AD UFFICIO POSTALE	0,00	888,80	888,80
3038	3	30100	PROVENTI DERIVANTI DALLA GESTIONE DELLA STRUTTURA ADIBITA A FRANTOIO OLEARIO.	0,00	3.909,91	3.909,91
3039	1	30100	PROVENTI PER CONCESSIONE IN USO DI LOCALI DI PROPRIETA' COMUNALE.	0,00	0,00	0,00
3042	1	30100	PROVENTI PER CONCESSIONE IN USO DEGLI IMPIANTI	0,00	0,00	0,00
4006	1	40400	PROVENTI DI CONCESSIONI CIMITERIALI (AREE, LOCULI, ETC.).	0,00	0,00	0,00
			<b>TOTALE</b>	<b>0,00</b>	<b>66.022,43</b>	<b>66.022,43</b>

## Entrate per Titoli, Tipologie e Categorie

Ai fini della verifica dell'attendibilità delle entrate e congruità delle spese previste per gli esercizi 2017-2019, alla luce della manovra disposta dall'ente, sono state analizzate in particolare le voci di bilancio appresso riportate.

### Entrate Tributarie

#### **TARI**

L'ente ha previsto nel bilancio 2022/2024, la tassa sui rifiuti istituita con i commi da 641 a 668 dell'[art.1 della Legge 147/2013](#).

La tariffa è determinata sulla base della copertura integrale dei costi di investimento e di esercizio del servizio rifiuti compresi quelli relativi alla realizzazione ed esercizio della discarica ad esclusione dei costi relativi ai rifiuti speciali al cui smaltimento provvedono a proprie spese i relativi produttori comprovandone il trattamento.

La modalità di commisurazione della tariffa è stata fatta sulla base del criterio medio- ordinario (ovvero in base alla quantità e qualità medie ordinarie di rifiuti prodotti per unità di superficie in relazione agli usi e alla tipologia di attività svolte) e non sull'effettiva quantità di rifiuti prodotti.

La disciplina dell'applicazione del tributo sarà approvata con regolamento dal Consiglio comunale.

La quantificazione del fondo crediti di dubbia esigibilità per gli anni 2022/2024 appare congrua in relazione all'andamento storico delle riscossioni rispetto agli accertamenti.

PREVISIONI DI COMPETENZA - TITOLO 1 - ENTRATE CORRENTI DI NATURA TRIBUTARIA, CONTRIBUTIVA E PEREQUATIVA

TITOLO TIPOLOGIA CATEGORIA	DENOMINAZIONE	Previsioni dell'anno 2022		Previsioni dell'anno 2023		Previsioni dell'anno 2024	
		Totale	di cui entrate non ricorrenti	Totale	di cui entrate non ricorrenti	Totale	di cui entrate non ricorrenti
	<b>ENTRATE CORRENTI DI NATURA TRIBUTARIA, CONTRIBUTIVA E PEREQUATIVA</b>						
<b>1010100</b>	<b>Tipologia 101: Imposte tasse e proventi assimilati</b>	<b>78.898,07</b>	<b>1.000,00</b>	<b>78.898,07</b>	<b>1.000,00</b>	<b>78.898,07</b>	<b>1.000,00</b>
1010106	Imposta municipale propria	34.358,68	0,00	34.358,68	0,00	34.358,68	0,00
1010151	Tassa smaltimento rifiuti solidi urbani	1.000,00	1.000,00	1.000,00	1.000,00	1.000,00	1.000,00
1010152	Tassa occupazione spazi e aree pubbliche	0,00	0,00	0,00	0,00	0,00	0,00
1010153	Imposta comunale sulla pubblicità e diritto sulle pubbliche affissioni	0,00	0,00	0,00	0,00	0,00	0,00
1010161	Tributo comunale sui rifiuti e sui servizi	28.911,00	0,00	28.911,00	0,00	28.911,00	0,00
1010197	Altre accise n.a.c.	3.409,00	0,00	3.409,00	0,00	3.409,00	0,00
1010199	Altre imposte, tasse e proventi n.a.c.	11.219,39	0,00	11.219,39	0,00	11.219,39	0,00
<b>1030100</b>	<b>Tipologia 301: Fondi perequativi da Amministrazioni Centrali</b>	<b>61.078,58</b>	<b>0,00</b>	<b>61.078,58</b>	<b>0,00</b>	<b>61.078,58</b>	<b>0,00</b>
1030101	Fondi perequativi dallo Stato	61.078,58	0,00	61.078,58	0,00	61.078,58	0,00
<b>1000000</b>	<b>Totale TITOLO 1</b>	<b>139.976,65</b>	<b>1.000,00</b>	<b>139.976,65</b>	<b>1.000,00</b>	<b>139.976,65</b>	<b>1.000,00</b>

## Entrate da trasferimenti correnti

## PREVISIONI DI COMPETENZA - TITOLO 2 - TRASFERIMENTI CORRENTI

TITOLO TIPOLOGIA CATEGORIA	DENOMINAZIONE	Previsioni dell'anno 2022		Previsioni dell'anno 2023		Previsioni dell'anno 2024	
		Totale	di cui entrate non ricorrenti	Totale	di cui entrate non ricorrenti	Totale	di cui entrate non ricorrenti
	<b>TRASFERIMENTI CORRENTI</b>						
<b>2010100</b>	<b>Tipologia 101: Trasferimenti correnti da Amministrazioni pubbliche</b>	<b>660.432,92</b>	<b>9.311,20</b>	<b>651.121,72</b>	<b>0,00</b>	<b>651.121,72</b>	<b>0,00</b>
2010101	Trasferimenti correnti da Amministrazioni CENTRALI	29.356,98	9.311,20	20.045,78	0,00	20.045,78	0,00
2010102	Trasferimenti correnti da Amministrazioni LOCALI	631.075,94	0,00	631.075,94	0,00	631.075,94	0,00
<b>2000000</b>	<b>Totale TITOLO 2</b>	<b>660.432,92</b>	<b>9.311,20</b>	<b>651.121,72</b>	<b>0,00</b>	<b>651.121,72</b>	<b>0,00</b>

## Entrate extratributarie

### PREVISIONI DI COMPETENZA - TITOLO 3 - ENTRATE EXTRATRIBUTARIE

TITOLO TIPOLOGIA CATEGORIA	DENOMINAZIONE	Previsioni dell'anno 2022		Previsioni dell'anno 2023		Previsioni dell'anno 2024	
		Totale	di cui entrate non ricorrenti	Totale	di cui entrate non ricorrenti	Totale	di cui entrate non ricorrenti
	<b>ENTRATE EXTRATRIBUTARIE</b>						
<b>3010000</b>	<b>Tipologia 100: Vendita di beni e servizi e proventi derivanti dalla gestione dei beni</b>	<b>43.500,59</b>	<b>150,00</b>	<b>43.500,59</b>	<b>150,00</b>	<b>43.500,59</b>	<b>150,00</b>
3010100	Vendita di beni	18.820,59	0,00	18.820,59	0,00	18.820,59	0,00
3010200	Entrate dalla vendita e dall'erogazione di servizi	12.135,00	0,00	12.135,00	0,00	12.135,00	0,00
3010300	Proventi derivanti dalla gestione dei beni	12.545,00	150,00	12.545,00	150,00	12.545,00	150,00
<b>3020000</b>	<b>Tipologia 200: Proventi derivanti dall'attività di controllo e repressione delle irregolarità e degli illeciti</b>	<b>0,00</b>	<b>0,00</b>	<b>0,00</b>	<b>0,00</b>	<b>0,00</b>	<b>0,00</b>
3020200	Entrate da famiglie derivanti dall'attività di controllo e repressione delle irregolarità e degli illeciti	0,00	0,00	0,00	0,00	0,00	0,00
<b>3030000</b>	<b>Tipologia 300: Interessi attivi</b>	<b>0,00</b>	<b>0,00</b>	<b>0,00</b>	<b>0,00</b>	<b>0,00</b>	<b>0,00</b>
3030300	Altri interessi attivi	0,00	0,00	0,00	0,00	0,00	0,00
<b>3050000</b>	<b>Tipologia 500: Rimborsi e altre entrate correnti</b>	<b>0,00</b>	<b>0,00</b>	<b>0,00</b>	<b>0,00</b>	<b>0,00</b>	<b>0,00</b>
3050200	Rimborsi in entrata	0,00	0,00	0,00	0,00	0,00	0,00
3059900	Altre entrate correnti n.a.c.	0,00	0,00	0,00	0,00	0,00	0,00
<b>3000000</b>	<b>Totale TITOLO 3</b>	<b>43.500,59</b>	<b>150,00</b>	<b>43.500,59</b>	<b>150,00</b>	<b>43.500,59</b>	<b>150,00</b>

## Spese per Titoli e Macroaggregati

Contestualmente all'approvazione del bilancio da parte del Consiglio, la Giunta approva la ripartizione delle tipologie in categorie, capitoli e, eventualmente, in articoli, e dei programmi in macroaggregati, capitoli e, eventualmente, in articoli, per ciascuno degli esercizi considerati nel bilancio, che costituisce il Piano esecutivo di gestione, cui è allegato il prospetto concernente la ripartizione delle tipologie in categorie e dei programmi in macroaggregati.

Per “contestualmente” si intende la prima seduta di giunta successiva all'approvazione del bilancio da parte del Consiglio.

I capitoli e gli eventuali articoli sono raccordati al quarto livello del piano dei conti finanziario.

I Macroaggregati costituiscono un'articolazione dei Programmi, secondo la natura economica della spesa, rappresentati nel PEG.

Si raggruppano in Titoli e, ai fini della gestione, sono ripartiti in Capitoli ed in Articoli. I capitoli e gli articoli, ove previsti, si raccordano con il livello minimo di articolazione del piano dei conti integrato.

In base alla struttura definita attraverso il piano dei conti sono individuati i Titoli della spesa, che corrispondono al primo livello del piano stesso, e i Macroaggregati, che corrispondono al secondo livello.

Si tratta di 6 titoli di spesa validi per gli enti territoriali (1-5. 7), in quanto il titolo VI “Scarti di emissione di titoli emessi dall'amministrazione”, non è attivo per gli enti territoriali.

SPESE CORRENTI PER MISSIONE, PROGRAMMA E MACROAGGREGATO

RIEPILOGO DELLE MISSIONI	DENOMINAZIONE	RESIDUI PRESUNTI AL TERMINE DEL 2021		PREVISIONI DEFINITIVE DEL 2021	PREVISIONI DELL' ANNO 2022	PREVISIONI DELL'ANNO 2023	PREVISIONI DELL'ANNO 2024
<b>DISAVANZO DI AMMINISTRAZIONE</b>				0,00	0,00	0,00	0,00
<b>TOTALE MISSIONE 1</b>	<b>Servizi istituzionali e generali e di gestione</b>	261.763,27	<b>previsione di</b>	520.911,33	421.647,76	421.647,76	421.647,76
			<b>di cui già impegnato *</b>		0,00	0,00	0,00
			<b>di cui fondo pluriennale</b>	0,00	0,00	0,00	0,00
			<b>previsione di cassa</b>	802.921,38	683.411,03		
<b>TOTALE MISSIONE 2</b>	<b>Giustizia</b>	0,00	<b>previsione di</b>	0,00	0,00	0,00	0,00
			<b>di cui già impegnato *</b>		0,00	0,00	0,00
			<b>di cui fondo pluriennale</b>	0,00	0,00	0,00	0,00
			<b>previsione di cassa</b>	0,00	0,00		
<b>TOTALE MISSIONE 3</b>	<b>Ordine pubblico e sicurezza</b>	3.726,97	<b>previsione di</b>	4.276,97	0,00	0,00	0,00
			<b>di cui già impegnato *</b>		0,00	0,00	0,00
			<b>di cui fondo pluriennale</b>	0,00	0,00	0,00	0,00
			<b>previsione di cassa</b>	6.551,94	3.726,97		
<b>TOTALE MISSIONE 4</b>	<b>Istruzione e diritto allo studio</b>	919,00	<b>previsione di</b>	7.201,56	7.126,48	7.126,48	7.126,48
			<b>di cui già impegnato *</b>		0,00	0,00	0,00
			<b>di cui fondo pluriennale</b>	0,00	0,00	0,00	0,00
			<b>previsione di cassa</b>	12.617,78	8.045,48		
<b>TOTALE MISSIONE 5</b>	<b>Tutela e valorizzazione dei beni e attività culturali</b>	0,00	<b>previsione di</b>	500,00	500,00	500,00	500,00
			<b>di cui già impegnato *</b>		0,00	0,00	0,00
			<b>di cui fondo pluriennale</b>	0,00	0,00	0,00	0,00
			<b>previsione di cassa</b>	500,00	500,00		
<b>TOTALE MISSIONE 6</b>	<b>Politiche giovanili, sport e tempo libero</b>	0,00	<b>previsione di</b>	0,00	0,00	0,00	0,00
			<b>di cui già impegnato *</b>		0,00	0,00	0,00
			<b>di cui fondo pluriennale</b>	0,00	0,00	0,00	0,00
			<b>previsione di cassa</b>	0,00	0,00		
<b>TOTALE MISSIONE 7</b>	<b>Turismo</b>	6.905,57	<b>previsione di</b>	15.067,36	12.067,36	12.067,36	12.067,36
			<b>di cui già impegnato *</b>		0,00	0,00	0,00
			<b>di cui fondo pluriennale</b>	0,00	0,00	0,00	0,00
			<b>previsione di cassa</b>	27.271,53	18.972,93		
<b>TOTALE MISSIONE 8</b>	<b>Assetto del territorio ed edilizia abitativa</b>	17.539,59	<b>previsione di</b>	34.072,42	0,00	0,00	0,00
			<b>di cui già impegnato *</b>		0,00	0,00	0,00
			<b>di cui fondo pluriennale</b>	0,00	0,00	0,00	0,00
			<b>previsione di cassa</b>	34.072,42	17.539,59		



<b>TOTALE MISSIONE</b>	<b>Sviluppo sostenibile e tutela del territorio e dell'ambiente</b>	246.628,15	<b>previsione di</b>	122.271,00	84.069,98	84.069,98	84.069,98
<b>9</b>			<b>di cui già impegnato *</b>		0,00	0,00	0,00
			<b>di cui fondo pluriennale</b>	0,00	0,00	0,00	0,00
			<b>previsione di cassa</b>	377.867,63	330.698,13		

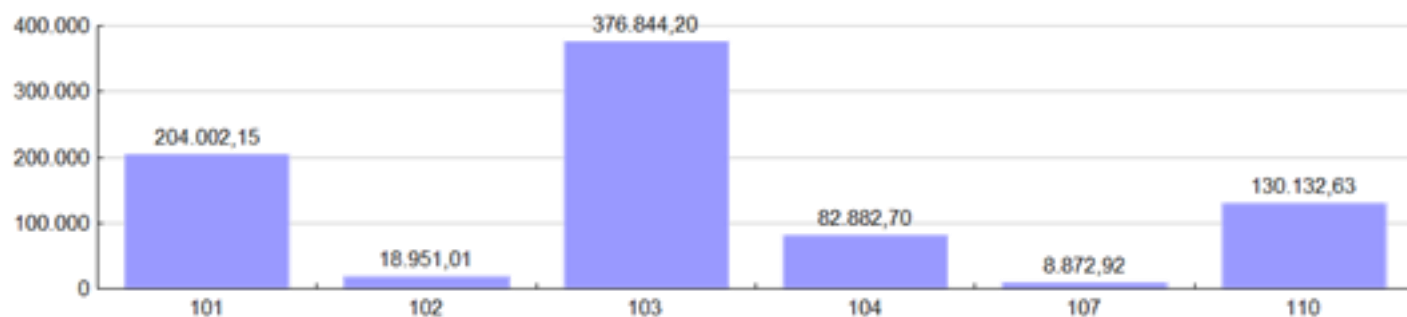
SPESE CORRENTI PER MISSIONE, PROGRAMMA E MACROAGGREGATO

<b>TOTALE MISSIONE</b> <b>10</b>	<b>Trasporti e diritto alla mobilità</b>	32.359,40	<b>previsione di</b>	68.193,24	57.670,36	57.670,36	57.670,36
			<i>di cui già impegnato *</i>		0,00	0,00	0,00
			<i>di cui fondo pluriennale</i>	0,00	0,00	0,00	0,00
			<b>previsione di cassa</b>	85.355,25	90.029,76		
<b>TOTALE MISSIONE</b> <b>11</b>	<b>Soccorso civile</b>	5.650,00	<b>previsione di</b>	1.000,00	1.000,00	1.000,00	1.000,00
			<i>di cui già impegnato *</i>		0,00	0,00	0,00
			<i>di cui fondo pluriennale</i>	0,00	0,00	0,00	0,00
			<b>previsione di cassa</b>	6.650,00	6.650,00		
<b>TOTALE MISSIONE</b> <b>12</b>	<b>Diritti sociali, politiche sociali e famiglia</b>	192.799,33	<b>previsione di</b>	211.956,91	157.270,04	156.277,39	155.240,29
			<i>di cui già impegnato *</i>		0,00	0,00	0,00
			<i>di cui fondo pluriennale</i>	0,00	0,00	0,00	0,00
			<b>previsione di cassa</b>	427.087,50	350.069,37		
<b>TOTALE MISSIONE</b> <b>13</b>	<b>Tutela della salute</b>	0,00	<b>previsione di</b>	0,00	0,00	0,00	0,00
			<i>di cui già impegnato *</i>		0,00	0,00	0,00
			<i>di cui fondo pluriennale</i>	0,00	0,00	0,00	0,00
			<b>previsione di cassa</b>	2.855,19	0,00		
<b>TOTALE MISSIONE</b> <b>14</b>	<b>Sviluppo economico e competitività</b>	2,80	<b>previsione di</b>	9.311,20	9.311,20	0,00	0,00
			<i>di cui già impegnato *</i>		0,00	0,00	0,00
			<i>di cui fondo pluriennale</i>	0,00	0,00	0,00	0,00
			<b>previsione di cassa</b>	23.278,00	9.314,00		
<b>TOTALE MISSIONE</b> <b>15</b>	<b>Politiche per il lavoro e la formazione professionale</b>	6.510,00	<b>previsione di</b>	0,00	0,00	0,00	0,00
			<i>di cui già impegnato *</i>		0,00	0,00	0,00
			<i>di cui fondo pluriennale</i>	0,00	0,00	0,00	0,00
			<b>previsione di cassa</b>	10.000,00	6.510,00		
<b>TOTALE MISSIONE</b> <b>20</b>	<b>Fondi e accantonamenti</b>	0,00	<b>previsione di</b>	30.882,98	71.022,43	71.022,43	71.022,43
			<i>di cui già impegnato *</i>		0,00	0,00	0,00
			<i>di cui fondo pluriennale</i>	0,00	0,00	0,00	0,00
			<b>previsione di cassa</b>	5.100,00	8.300,00		
	<b>TOTALE MISSIONI</b>	774.804,08	<b>previsione di</b>	1.025.644,97	821.685,61	811.381,76	810.344,66
			<i>di cui già impegnato *</i>		0,00	0,00	0,00
			<i>di cui fondo pluriennale</i>	0,00	0,00	0,00	0,00
			<b>previsione di cassa</b>	1.822.128,62	1.533.767,26		
	<b>TOTALE GENERALE DELLE SPESE</b>	774.804,08	<b>previsione di</b>	1.025.644,97	821.685,61	811.381,76	810.344,66
			<i>di cui già impegnato *</i>		0,00	0,00	0,00
			<i>di cui fondo pluriennale</i>	0,00	0,00	0,00	0,00
			<b>previsione di cassa</b>	1.822.128,62	1.533.767,26		

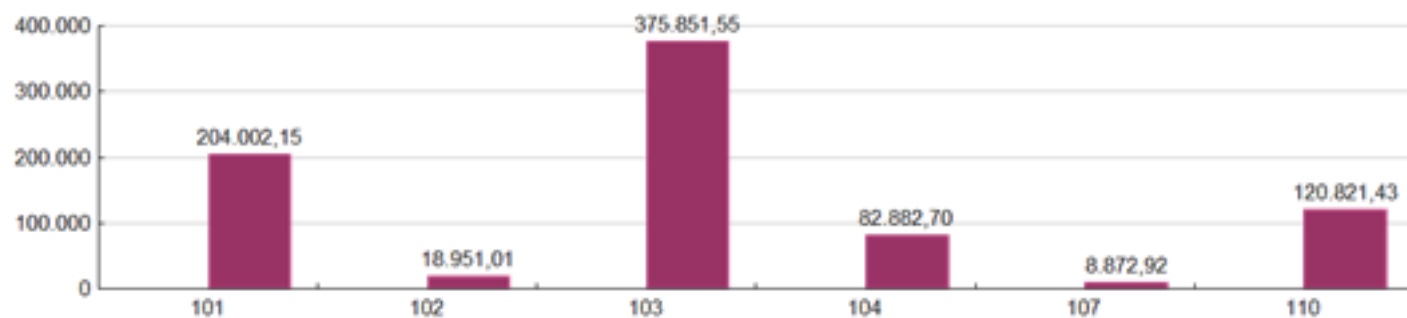
**SPESE CORRENTI PER TITOLO E MACROAGGREGATO**

TOTALI MACROAGGREGATI DI SPESA		Previsioni dell'anno 2022		Previsioni dell'anno 2023		Previsioni dell'anno 2024	
		Totale	- di cui spese non ricorrenti	Totale	- di cui spese non ricorrenti	Totale	- di cui spese non ricorrenti
<b>TITOLO 1 - Spese correnti</b>							
101	Redditi da lavoro dipendente	204.002,15	0,00	204.002,15	0,00	204.002,15	0,00
102	Imposte e tasse a carico dell'ente	18.951,01	0,00	18.951,01	0,00	18.951,01	0,00
103	Acquisto di beni e servizi	376.844,20	4.626,48	375.851,55	4.626,48	374.814,45	4.626,48
104	Trasferimenti correnti	82.882,70	0,00	82.882,70	0,00	82.882,70	0,00
107	Interessi passivi	8.872,92	0,00	8.872,92	0,00	8.872,92	0,00
110	Altre spese correnti	130.132,63	9.311,20	120.821,43	0,00	120.821,43	0,00
<b>TOTALE TITOLO 1</b>		<b>821.685,61</b>	<b>13.937,68</b>	<b>811.381,76</b>	<b>4.626,48</b>	<b>810.344,66</b>	<b>4.626,48</b>
<b>TOTALE</b>		<b>821.685,61</b>	<b>13.937,68</b>	<b>811.381,76</b>	<b>4.626,48</b>	<b>810.344,66</b>	<b>4.626,48</b>

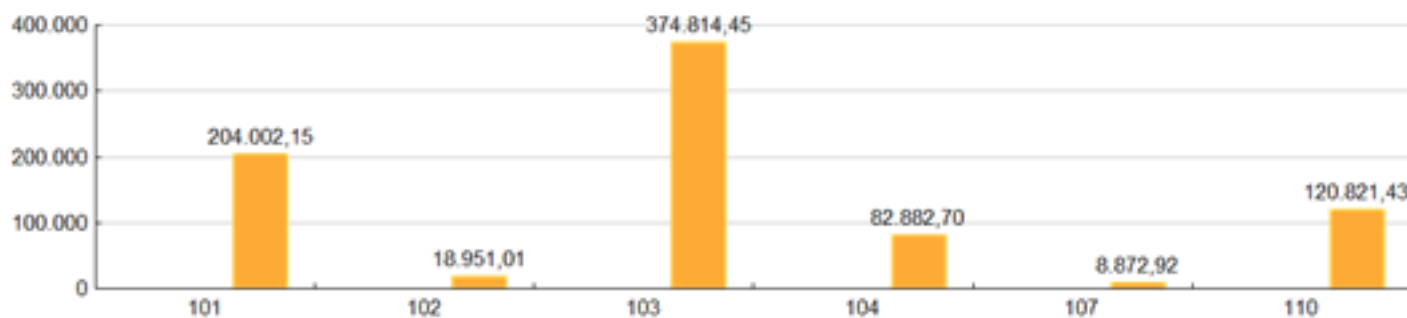
**Spese per Titolo e Macro Aggr. Anno 2022**



**Spese per Titolo e Macro Aggr. Anno 2023**



**Spese per Titolo e Macro Aggr. Anno 2024**



**SPESE CORRENTI PER MISSIONE E MACROAGGREGATO**

MISSIONI E PROGRAMMI \ MACROAGGREGATI	Redditi da lavoro dipendente	Imposte e tasse a carico dell'ente	Acquisto di beni e servizi	Trasferimenti correnti	Trasferimenti di tributi (solo per le Regioni)	Fondi perequativi (solo per le Regioni)	Interessi passivi	Altre spese per redditi da capitale	Rimborsi e poste correttive delle entrate	Altre spese correnti	Totale
	101	102	103	104	105	106	107	108	109	110	100
<b>TOTALE MISSIONE 1 - Servizi istituzionali e generali e di gestione</b>	<b>146.057,24</b>	<b>12.775,01</b>	<b>190.286,83</b>	<b>26.650,00</b>	<b>0,00</b>	<b>0,00</b>	<b>179,68</b>	<b>0,00</b>	<b>0,00</b>	<b>45.699,00</b>	<b>421.647,76</b>
<b>TOTALE MISSIONE 2 - Giustizia</b>	<b>0,00</b>	<b>0,00</b>	<b>0,00</b>	<b>0,00</b>	<b>0,00</b>	<b>0,00</b>	<b>0,00</b>	<b>0,00</b>	<b>0,00</b>	<b>0,00</b>	<b>0,00</b>
<b>TOTALE MISSIONE 3 - Ordine pubblico e sicurezza</b>	<b>0,00</b>	<b>0,00</b>	<b>0,00</b>	<b>0,00</b>	<b>0,00</b>	<b>0,00</b>	<b>0,00</b>	<b>0,00</b>	<b>0,00</b>	<b>0,00</b>	<b>0,00</b>
<b>TOTALE MISSIONE 4 - Istruzione e diritto allo studio</b>	<b>0,00</b>	<b>0,00</b>	<b>7.126,48</b>	<b>0,00</b>	<b>0,00</b>	<b>0,00</b>	<b>0,00</b>	<b>0,00</b>	<b>0,00</b>	<b>0,00</b>	<b>7.126,48</b>
<b>TOTALE MISSIONE 5 - Tutela e valorizzazione dei beni e attività culturali</b>	<b>0,00</b>	<b>0,00</b>	<b>500,00</b>	<b>0,00</b>	<b>0,00</b>	<b>0,00</b>	<b>0,00</b>	<b>0,00</b>	<b>0,00</b>	<b>0,00</b>	<b>500,00</b>
<b>TOTALE MISSIONE 6 - Politiche giovanili, sport e tempo libero</b>	<b>0,00</b>	<b>0,00</b>	<b>0,00</b>	<b>0,00</b>	<b>0,00</b>	<b>0,00</b>	<b>0,00</b>	<b>0,00</b>	<b>0,00</b>	<b>0,00</b>	<b>0,00</b>
<b>TOTALE MISSIONE 7 - Turismo</b>	<b>0,00</b>	<b>0,00</b>	<b>12.067,36</b>	<b>0,00</b>	<b>0,00</b>	<b>0,00</b>	<b>0,00</b>	<b>0,00</b>	<b>0,00</b>	<b>0,00</b>	<b>12.067,36</b>
<b>TOTALE MISSIONE 8 - Assetto del territorio ed edilizia abitativa</b>	<b>0,00</b>	<b>0,00</b>	<b>0,00</b>	<b>0,00</b>	<b>0,00</b>	<b>0,00</b>	<b>0,00</b>	<b>0,00</b>	<b>0,00</b>	<b>0,00</b>	<b>0,00</b>
<b>TOTALE MISSIONE 9 - Sviluppo sostenibile e tutela del territorio e dell'ambiente</b>	<b>0,00</b>	<b>1.830,00</b>	<b>77.239,98</b>	<b>3.500,00</b>	<b>0,00</b>	<b>0,00</b>	<b>0,00</b>	<b>0,00</b>	<b>0,00</b>	<b>1.500,00</b>	<b>84.069,98</b>
<b>TOTALE MISSIONE 10 - Trasporti e diritto alla mobilità</b>	<b>16.677,12</b>	<b>1.800,00</b>	<b>30.400,00</b>	<b>100,00</b>	<b>0,00</b>	<b>0,00</b>	<b>8.693,24</b>	<b>0,00</b>	<b>0,00</b>	<b>0,00</b>	<b>57.670,36</b>
<b>TOTALE MISSIONE 11 - Soccorso civile</b>	<b>0,00</b>	<b>0,00</b>	<b>1.000,00</b>	<b>0,00</b>	<b>0,00</b>	<b>0,00</b>	<b>0,00</b>	<b>0,00</b>	<b>0,00</b>	<b>0,00</b>	<b>1.000,00</b>
<b>TOTALE MISSIONE 12 - Diritti sociali, politiche sociali e famiglia</b>	<b>41.267,79</b>	<b>2.546,00</b>	<b>58.223,55</b>	<b>52.632,70</b>	<b>0,00</b>	<b>0,00</b>	<b>0,00</b>	<b>0,00</b>	<b>0,00</b>	<b>2.600,00</b>	<b>157.270,04</b>
<b>TOTALE MISSIONE 13 - Tutela della salute</b>	<b>0,00</b>	<b>0,00</b>	<b>0,00</b>	<b>0,00</b>	<b>0,00</b>	<b>0,00</b>	<b>0,00</b>	<b>0,00</b>	<b>0,00</b>	<b>0,00</b>	<b>0,00</b>
<b>TOTALE MISSIONE 14 - Sviluppo economico e competitività</b>	<b>0,00</b>	<b>0,00</b>	<b>0,00</b>	<b>0,00</b>	<b>0,00</b>	<b>0,00</b>	<b>0,00</b>	<b>0,00</b>	<b>0,00</b>	<b>9.311,20</b>	<b>9.311,20</b>
<b>TOTALE MISSIONE 15 - Politiche per il lavoro e la formazione professionale</b>	<b>0,00</b>	<b>0,00</b>	<b>0,00</b>	<b>0,00</b>	<b>0,00</b>	<b>0,00</b>	<b>0,00</b>	<b>0,00</b>	<b>0,00</b>	<b>0,00</b>	<b>0,00</b>
<b>TOTALE MISSIONE 20 - Fondi e accantonamenti</b>	<b>0,00</b>	<b>0,00</b>	<b>0,00</b>	<b>0,00</b>	<b>0,00</b>	<b>0,00</b>	<b>0,00</b>	<b>0,00</b>	<b>0,00</b>	<b>71.022,43</b>	<b>71.022,43</b>
<b>TOTALE GENERALE DELLE SPESE</b>	<b>204.002,15</b>	<b>18.951,01</b>	<b>376.844,20</b>	<b>82.882,70</b>	<b>0,00</b>	<b>0,00</b>	<b>8.872,92</b>	<b>0,00</b>	<b>0,00</b>	<b>130.132,63</b>	<b>821.685,61</b>

## SPESA DI PERSONALE

La spesa per redditi di lavoro dipendente prevista per gli esercizi 2017-2019, tiene conto della programmazione del fabbisogno, del piano delle assunzioni e:

- dei vincoli disposti dall'[art. 3, comma 5 e 5 quater del D.L. 90/2014](#), del [comma 228 della Legge 208/2015](#) e dell'[art.16 comma 1 bis del D.L. 113/2016](#), sulle assunzioni di personale a tempo indeterminato per gli enti soggetti al pareggio di bilancio e al [comma 762 della Legge 208/2015](#), [comma 562 della Legge 296/2006](#) per gli enti che nel 2015 non erano assoggettati al patto di stabilità;
- dei vincoli disposti dall'[art. 9, comma 28 del D.L. 78/2010](#) sulla spesa per personale a tempo determinato, con convenzioni o con contratti di collaborazione coordinata e continuativa; che obbligano a non superare la spesa dell'anno 2009;
- dell'obbligo di riduzione della spesa di personale disposto dall'art. 1 comma 557 della [Legge 296/2006](#) rispetto a valore medio del triennio 2011/2013;
- del limite di spesa per la contrattazione integrativa disposto dal [comma 236 della Legge 208/2015](#).

L'ente non è soggetto al blocco delle assunzioni in quanto ha rispettato i tempi medi di pagamento di cui all'[art. 42, comma 2 del D.L. 66/2014](#) e ha adottato il piano delle performance di cui all'[art.10 del D.Lgs.150/2009](#).

Tali spese sono così distinte ed hanno la seguente incidenza:

	2008 per enti non soggetti al patto	Previsione 2022	Previsione 2023	Previsione 2024
Spese macroaggregato 101 Stipendio + oneri	€ 158.151,72	€ 204.002,15	€ 204.002,15	€ 204.002,15
Spese macroaggregato 103 (ad es. rimborsi per missioni, spese di formazione, buoni pasto, ecc.)	€ 28.747,68	€ 2.500,00	€ 2.500,00	€ 2.500,00
Irap macroaggregato 102 IRAP	€ 10.425,31	€ 18.951,01	€ 18.951,01	€ 18.951,01
Altre spese:macroaggregato 104 trasferimenti enti per personale in convenzione	€ 8.478,29			
Altre spese: reiscrizioni imputate all'esercizio successivo Produttività				
Altre spese: spese consultazioni elettorali		€ 4.000,00	€ 4.000,00	€ 4.000,00
Altre spese: da specificare...MISSIONI		€ 1.200,00	€ 1.200,00	€ 1.200,00
<b>(+) Totale spese di personale (A)</b>	<b>€ 205.803,00</b>	<b>€ 230.653,16</b>	<b>€ 230.653,16</b>	<b>€ 230.653,16</b>
Spese derivanti dai rinnovi contrattuali pregressi (35.461,10+3.883,81)		€ 39.344,91	€ 39.344,91	€ 39.344,91
Costo personale comandato o in convenzione presso altre amministrazioni (e da queste rimborsato) dal 01.08.2019 12 ore a Unione Planargia		€ 38.938,00	€ 38.938,00	€ 38.938,00
Spese per formazione del personale		€ 531,64	€ 531,64	€ 531,64
Rimborsi per missioni		€ 1.200,00	€ 1.200,00	€ 1.200,00
Spese per straordinari ed altri oneri di personale rimborsati dallo Stato (dalla Regione o dalla Provincia) per attività elettorale		€ 4.000,00	€ 4.000,00	€ 4.000,00
Spese per incentivi al personale per progettazione opere pubbliche, ICI, condoni, avvocatura				
Spese personale il cui costo sia a carico di finanziamenti comunitari o privati (Cantieri Comunali)		€ 12.500,00	€ 12.500,00	€ 12.500,00
<b>(-) Totale Componenti escluse (B)</b>	<b>€ 48.612,21</b>	<b>€ 96.514,55</b>	<b>€ 96.514,55</b>	<b>€ 96.514,55</b>
<b>(=) Componenti assoggettate al limite di spesa A-B</b>	<b>€ 157.190,79</b>	<b>€ 134.138,61</b>	<b>€ 134.138,61</b>	<b>€ 134.138,61</b>
differenza rispetto al limite spese personale 2008		€ 23.052,18	€ 23.052,18	€ 23.052,18

## SPESA PER ACQUISTO DI BENI E SERVIZI

La previsione di spesa tiene conto dei vincoli posti dal saldo di finanza pubblica, dal piano triennale di contenimento delle spese di cui all'art. 2, commi da 594 a 599 della [Legge 244/2007](#), delle riduzioni di spesa disposte dall'[art. 6 del D.L. 78/2010](#) e di quelle dell'art. 1, commi 146 e 147 della [Legge 24/12/2012 n. 228](#) nonché delle norme previste nel D.LGS. 50/2017.

In particolare le previsioni per gli anni 2022-2024 rispettano i limiti.

## Entrate in conto capitale

### Contributi per permesso di costruire

La legge di bilancio per l'anno 2017 prevede che a partire dal 1/1/2018 i proventi del contributo per permesso di costruire e relative sanzioni siano destinati esclusivamente a:

- realizzazione e manutenzione ordinaria e straordinaria delle opere di urbanizzazione primaria e secondaria;
- risanamento di complessi edilizi compresi nei centri storici e nelle periferie degradate;
- interventi di riuso e di rigenerazione;
- interventi di demolizione di costruzioni abusive;
- acquisizione e realizzazione di aree verdi destinate ad uso pubblico;
- interventi di tutela e riqualificazione dell'ambiente e del paesaggio, anche ai fini della prevenzione e della mitigazione del rischio idrogeologico e sismico e della tutela e riqualificazione del patrimonio rurale pubblico;
- interventi volti a favorire l'insediamento di attività di agricoltura in ambito urbano.

## PREVISIONI DI COMPETENZA - TITOLO 4 - ENTRATE IN CONTO CAPITALE

TITOLO TIPOLOGIA CATEGORIA	DENOMINAZIONE	Previsioni dell'anno 2022		Previsioni dell'anno 2023		Previsioni dell'anno 2024	
		Totale	di cui entrate non ricorrenti	Totale	di cui entrate non ricorrenti	Totale	di cui entrate non ricorrenti
	<b>ENTRATE IN CONTO CAPITALE</b>						
<b>4020000</b>	<b>Tipologia 200: Contributi agli investimenti</b>	<b>8.000,00</b>	<b>8.000,00</b>	<b>8.000,00</b>	<b>8.000,00</b>	<b>8.000,00</b>	<b>8.000,00</b>
4020100	Contributi agli investimenti da amministrazioni pubbliche	8.000,00	8.000,00	8.000,00	8.000,00	8.000,00	8.000,00
4020500	Contributi agli investimenti dall'Unione Europea e dal Resto del Mondo	0,00	0,00	0,00	0,00	0,00	0,00
<b>4030000</b>	<b>Tipologia 300: Altri trasferimenti in conto capitale</b>	<b>19.286,97</b>	<b>0,00</b>	<b>19.286,97</b>	<b>0,00</b>	<b>19.286,97</b>	<b>0,00</b>
4031000	Altri trasferimenti in conto capitale da amministrazioni pubbliche	19.286,97	0,00	19.286,97	0,00	19.286,97	0,00
4031300	Altri trasferimenti in conto capitale da Istituzioni Sociali Private	0,00	0,00	0,00	0,00	0,00	0,00
<b>4040000</b>	<b>Tipologia 400: Entrate da alienazione di beni materiali e immateriali</b>	<b>10.000,00</b>	<b>0,00</b>	<b>10.000,00</b>	<b>0,00</b>	<b>10.000,00</b>	<b>0,00</b>
4040100	Alienazione di beni materiali	10.000,00	0,00	10.000,00	0,00	10.000,00	0,00
<b>4050000</b>	<b>Tipologia 500: Altre entrate in conto capitale</b>	<b>6.500,00</b>	<b>0,00</b>	<b>6.500,00</b>	<b>0,00</b>	<b>6.500,00</b>	<b>0,00</b>
4050100	Permessi da costruire	6.500,00	0,00	6.500,00	0,00	6.500,00	0,00
<b>4000000</b>	<b>Totale TITOLO 4</b>	<b>43.786,97</b>	<b>8.000,00</b>	<b>43.786,97</b>	<b>8.000,00</b>	<b>43.786,97</b>	<b>8.000,00</b>



## PREVISIONI DI COMPETENZA - TITOLO 5 - ENTRATE DA RIDUZIONE DI ATTIVITA' FINANZIARIE

TITOLO TIPOLOGIA CATEGORIA	DENOMINAZIONE	Previsioni dell'anno 2022		Previsioni dell'anno 2023		Previsioni dell'anno 2024	
		Totale	di cui entrate non ricorrenti	Totale	di cui entrate non ricorrenti	Totale	di cui entrate non ricorrenti
	<b>ENTRATE DA RIDUZIONE DI ATTIVITA' FINANZIARIE</b>						
<b>5030000</b>	<b>Tipologia 300: Riscossione crediti di medio-lungo termine</b>	<b>0,00</b>	<b>0,00</b>	<b>0,00</b>	<b>0,00</b>	<b>0,00</b>	<b>0,00</b>
5031300	Riscossione crediti sorti a seguito di escussione di garanzie in favore di Imprese	0,00	0,00	0,00	0,00	0,00	0,00
<b>5000000</b>	<b>Totale TITOLO 5</b>	<b>0,00</b>	<b>0,00</b>	<b>0,00</b>	<b>0,00</b>	<b>0,00</b>	<b>0,00</b>

## PREVISIONI DI COMPETENZA - TITOLO 6 - ACCENSIONE DI PRESTITI

TITOLO TIPOLOGIA CATEGORIA	DENOMINAZIONE	Previsioni dell'anno 2022		Previsioni dell'anno 2023		Previsioni dell'anno 2024	
		Totale	<i>di cui entrate non ricorrenti</i>	Totale	<i>di cui entrate non ricorrenti</i>	Totale	<i>di cui entrate non ricorrenti</i>
	<b>ACCENSIONE PRESTITI</b>						
<b>6030000</b>	<b>Tipologia 300: Accensione Mutui e altri finanziamenti a medio lungo termine</b>	<b>0,00</b>	<b>0,00</b>	<b>0,00</b>	<b>0,00</b>	<b>0,00</b>	<b>0,00</b>
6030100	Finanziamenti a medio lungo termine	0,00	0,00	0,00	0,00	0,00	0,00
<b>6000000</b>	<b>Totale TITOLO 6</b>	<b>0,00</b>	<b>0,00</b>	<b>0,00</b>	<b>0,00</b>	<b>0,00</b>	<b>0,00</b>

## Spese in conto capitale

SPESE IN CONTO CAPITALE PER MISSIONE, PROGRAMMA E MACROAGGREGATO

RIEPILOGO DELLE MISSIONI	DENOMINAZIONE	RESIDUI PRESUNTI AL TERMINE DEL 2021		PREVISIONI DEFINITIVE DEL 2021	PREVISIONI DELL' ANNO 2022	PREVISIONI DELL'ANNO 2023	PREVISIONI DELL'ANNO 2024
<b>DISAVANZO DI AMMINISTRAZIONE</b>				0,00	0,00	0,00	0,00
<b>TOTALE MISSIONE 1</b>	<b>Servizi istituzionali e generali e di gestione</b>	61.153,98	<b>previsione di</b>	123.560,38	14.086,97	14.086,97	14.086,97
			<b>di cui già impegnato *</b>		0,00	0,00	0,00
			<b>di cui fondo pluriennale</b>	0,00	0,00	0,00	0,00
			<b>previsione di cassa</b>	168.658,66	75.240,95		
<b>TOTALE MISSIONE 3</b>	<b>Ordine pubblico e sicurezza</b>	2.306,07	<b>previsione di</b>	16.500,00	0,00	0,00	0,00
			<b>di cui già impegnato *</b>		0,00	0,00	0,00
			<b>di cui fondo pluriennale</b>	0,00	0,00	0,00	0,00
			<b>previsione di cassa</b>	51.500,00	2.306,07		
<b>TOTALE MISSIONE 5</b>	<b>Tutela e valorizzazione dei beni e attività culturali</b>	0,00	<b>previsione di</b>	0,00	0,00	0,00	0,00
			<b>di cui già impegnato *</b>		0,00	0,00	0,00
			<b>di cui fondo pluriennale</b>	0,00	0,00	0,00	0,00
			<b>previsione di cassa</b>	0,00	0,00		
<b>TOTALE MISSIONE 6</b>	<b>Politiche giovanili, sport e tempo libero</b>	12.124,22	<b>previsione di</b>	12.500,00	0,00	0,00	0,00
			<b>di cui già impegnato *</b>		0,00	0,00	0,00
			<b>di cui fondo pluriennale</b>	0,00	0,00	0,00	0,00
			<b>previsione di cassa</b>	12.500,00	12.124,22		
<b>TOTALE MISSIONE 7</b>	<b>Turismo</b>	0,00	<b>previsione di</b>	0,00	0,00	0,00	0,00
			<b>di cui già impegnato *</b>		0,00	0,00	0,00
			<b>di cui fondo pluriennale</b>	0,00	0,00	0,00	0,00
			<b>previsione di cassa</b>	0,00	0,00		
<b>TOTALE MISSIONE 8</b>	<b>Assetto del territorio ed edilizia abitativa</b>	210.177,93	<b>previsione di</b>	3.214,53	4.500,00	4.500,00	4.500,00
			<b>di cui già impegnato *</b>		0,00	0,00	0,00
			<b>di cui fondo pluriennale</b>	0,00	0,00	0,00	0,00
			<b>previsione di cassa</b>	252.671,20	214.677,93		
<b>TOTALE MISSIONE 9</b>	<b>Sviluppo sostenibile e tutela del territorio e dell'ambiente</b>	536.050,35	<b>previsione di</b>	540.375,27	15.200,00	15.200,00	15.200,00
			<b>di cui già impegnato *</b>		0,00	0,00	0,00
			<b>di cui fondo pluriennale</b>	0,00	0,00	0,00	0,00
			<b>previsione di cassa</b>	787.508,60	551.250,35		
<b>TOTALE MISSIONE 10</b>	<b>Trasporti e diritto alla mobilità</b>	131.789,91	<b>previsione di</b>	390.000,00	0,00	0,00	0,00
			<b>di cui già impegnato *</b>		0,00	0,00	0,00
			<b>di cui fondo pluriennale</b>	0,00	0,00	0,00	0,00
			<b>previsione di cassa</b>	400.000,00	131.789,91		

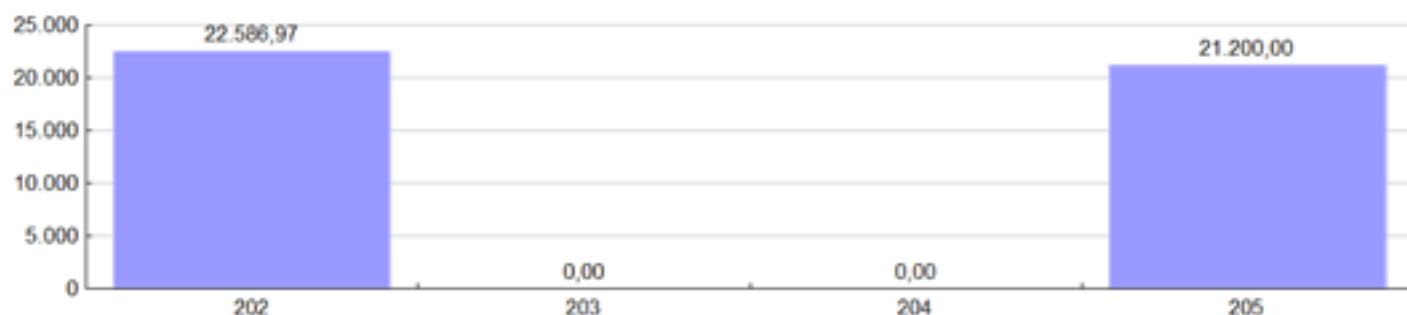
SPESE IN CONTO CAPITALE PER MISSIONE, PROGRAMMA E MACROAGGREGATO

<b>TOTALE MISSIONE</b> <b>11</b>	Soccorso civile	0,00	previsione di	0,00	0,00	0,00	0,00
			<i>di cui già impegnato *</i>		0,00	0,00	0,00
			<i>di cui fondo pluriennale</i>	0,00	0,00	0,00	0,00
			previsione di cassa	25.000,00	0,00		
<b>TOTALE MISSIONE</b> <b>12</b>	Diritti sociali, politiche sociali e famiglia	12.514,46	previsione di	166.000,00	10.000,00	10.000,00	10.000,00
			<i>di cui già impegnato *</i>		0,00	0,00	0,00
			<i>di cui fondo pluriennale</i>	0,00	0,00	0,00	0,00
			previsione di cassa	64.323,46	22.514,46		
<b>TOTALE MISSIONE</b> <b>14</b>	Sviluppo economico e competitività	30.000,00	previsione di	0,00	0,00	0,00	0,00
			<i>di cui già impegnato *</i>		0,00	0,00	0,00
			<i>di cui fondo pluriennale</i>	0,00	0,00	0,00	0,00
			previsione di cassa	30.000,00	30.000,00		
<b>TOTALE MISSIONE</b> <b>16</b>	Agricoltura, politiche agroalimentari e pesca	195.888,85	previsione di	189.585,65	0,00	0,00	0,00
			<i>di cui già impegnato *</i>		0,00	0,00	0,00
			<i>di cui fondo pluriennale</i>	0,00	0,00	0,00	0,00
			previsione di cassa	195.888,85	195.888,85		
	<b>TOTALE MISSIONI</b>	1.192.005,77	previsione di	1.441.735,83	43.786,97	43.786,97	43.786,97
			<i>di cui già impegnato *</i>		0,00	0,00	0,00
			<i>di cui fondo pluriennale</i>	0,00	0,00	0,00	0,00
			previsione di cassa	1.988.050,77	1.235.792,74		
	<b>TOTALE GENERALE DELLE SPESE</b>	1.192.005,77	previsione di	1.441.735,83	43.786,97	43.786,97	43.786,97
			<i>di cui già impegnato *</i>		0,00	0,00	0,00
			<i>di cui fondo pluriennale</i>	0,00	0,00	0,00	0,00
			previsione di cassa	1.988.050,77	1.235.792,74		

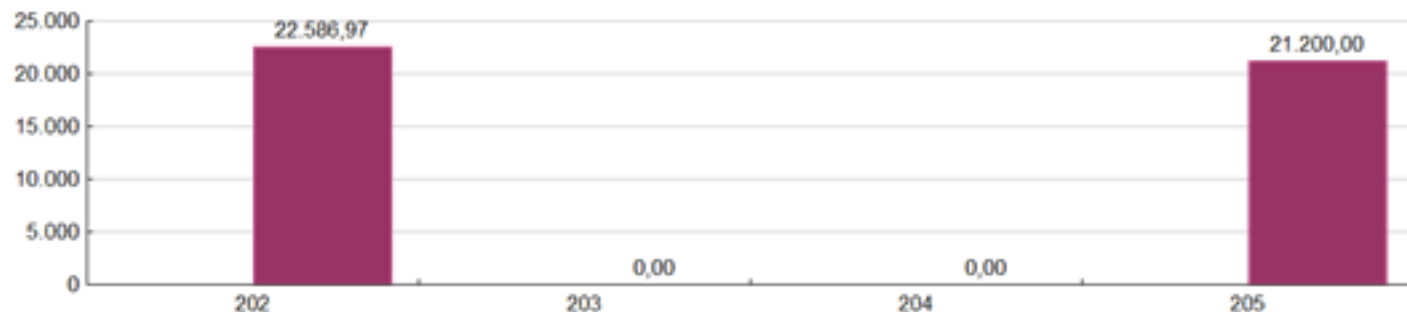
SPESE CORRENTI PER TITOLO E MACROAGGREGATO

TOTALI MACROAGGREGATI DI SPESA		Previsioni dell'anno 2022		Previsioni dell'anno 2023		Previsioni dell'anno 2024	
		Totale	- di cui spese non ricorrenti	Totale	- di cui spese non ricorrenti	Totale	- di cui spese non ricorrenti
<b>TITOLO 2 - Spese in conto capitale</b>							
202	Investimenti fissi lordi e acquisto di terreni	22.586,97	0,00	22.586,97	0,00	22.586,97	0,00
203	Contributi agli investimenti	0,00	0,00	0,00	0,00	0,00	0,00
204	Altri trasferimenti in conto capitale	0,00	0,00	0,00	0,00	0,00	0,00
205	Altre spese in conto capitale	21.200,00	21.200,00	21.200,00	21.200,00	21.200,00	21.200,00
<b>TOTALE TITOLO 2</b>		<b>43.786,97</b>	<b>21.200,00</b>	<b>43.786,97</b>	<b>21.200,00</b>	<b>43.786,97</b>	<b>21.200,00</b>
<b>TOTALE</b>		<b>43.786,97</b>	<b>21.200,00</b>	<b>43.786,97</b>	<b>21.200,00</b>	<b>43.786,97</b>	<b>21.200,00</b>

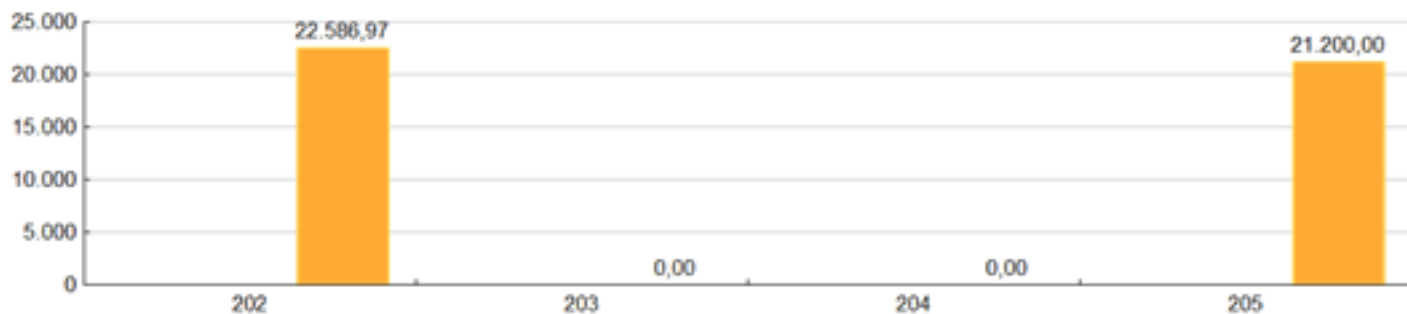
Spese per Titolo e Macro Aggr. Anno 2022



Spese per Titolo e Macro Aggr. Anno 2023



Spese per Titolo e Macro Aggr. Anno 2024



**SPESE IN CONTO CAPITALE PER MISSIONE E MACROAGGREGATO**

MISSIONI E PROGRAMMI \ MACROAGGREGATI	Tributi in conto capitale a carico dell'ente	Investimenti fissi lordi	Contributi agli investimenti	Trasferimenti in conto capitale	Altre spese in conto capitale	Totale SPESE IN CONTO CAPITALE	Acquisizioni di attività finanziarie	Concessione crediti di breve termine	Concessione crediti di medio-lungo termine	Altre spese per incremento di attività finanziarie	Totale SPESE PER INCREMENTO DI ATTIVITA' FINANZIARIE
	201	202	203	204	205	200	301	302	303	304	300
<b>TOTALE MISSIONE 1 - Servizi istituzionali e generali e di gestione</b>	0,00	14.086,97	0,00	0,00	0,00	14.086,97	0,00	0,00	0,00	0,00	0,00
<b>TOTALE MISSIONE 3 - Ordine pubblico e sicurezza</b>	0,00	0,00	0,00	0,00	0,00	0,00	0,00	0,00	0,00	0,00	0,00
<b>TOTALE MISSIONE 5 - Tutela e valorizzazione dei beni e attività culturali</b>	0,00	0,00	0,00	0,00	0,00	0,00	0,00	0,00	0,00	0,00	0,00
<b>TOTALE MISSIONE 6 - Politiche giovanili, sport e tempo libero</b>	0,00	0,00	0,00	0,00	0,00	0,00	0,00	0,00	0,00	0,00	0,00
<b>TOTALE MISSIONE 7 - Turismo</b>	0,00	0,00	0,00	0,00	0,00	0,00	0,00	0,00	0,00	0,00	0,00
<b>TOTALE MISSIONE 8 - Assetto del territorio ed edilizia abitativa</b>	0,00	4.500,00	0,00	0,00	0,00	4.500,00	0,00	0,00	0,00	0,00	0,00
<b>TOTALE MISSIONE 9 - Sviluppo sostenibile e tutela del territorio e dell'ambiente</b>	0,00	2.000,00	0,00	0,00	13.200,00	15.200,00	0,00	0,00	0,00	0,00	0,00
<b>TOTALE MISSIONE 10 - Trasporti e diritto alla mobilità</b>	0,00	0,00	0,00	0,00	0,00	0,00	0,00	0,00	0,00	0,00	0,00
<b>TOTALE MISSIONE 11 - Soccorso civile</b>	0,00	0,00	0,00	0,00	0,00	0,00	0,00	0,00	0,00	0,00	0,00
<b>TOTALE MISSIONE 12 - Diritti sociali, politiche sociali e famiglia</b>	0,00	2.000,00	0,00	0,00	8.000,00	10.000,00	0,00	0,00	0,00	0,00	0,00
<b>TOTALE MISSIONE 14 - Sviluppo economico e competitività</b>	0,00	0,00	0,00	0,00	0,00	0,00	0,00	0,00	0,00	0,00	0,00
<b>TOTALE MISSIONE 16 - Agricoltura, politiche agroalimentari e pesca</b>	0,00	0,00	0,00	0,00	0,00	0,00	0,00	0,00	0,00	0,00	0,00
<b>TOTALE GENERALE DELLE SPESE</b>	0,00	22.586,97	0,00	0,00	21.200,00	43.786,97	0,00	0,00	0,00	0,00	0,00

## Limite d'Indebitamento

L'ammontare dei prestiti previsti per il finanziamento di spese in conto capitale risulta compatibile per gli anni 2017, 2018 e 2019 con il limite della capacità di indebitamento previsto dall'[articolo 204 del TUEL](#), e nel rispetto dell'[art.203 del TUEL](#).

La previsione di spesa per gli anni 2022, 2023 e 2024 per interessi passivi e oneri finanziari diversi è congrua sulla base del riepilogo predisposto dal responsabile del servizio finanziario degli altri prestiti contratti a tutt'oggi e rientra nel limite di indebitamento previsto dall'[articolo 204 del TUEL](#) come calcolato nel precedente prospetto.



PROSPETTO DIMOSTRATIVO DEL RISPETTO DEI VINCOLI DI INDEBITAMENTO DEGLI ENTI LOCALI				
ENTRATE RELATIVE AI PRIMI TRE TITOLI DELLE ENTRATE (rendiconto penultimo anno precedente quello in cui viene prevista l'assunzione dei mutui), ex art. 204, c. 1 del D.L.gs. N. 267/20200		COMPETENZA ANNO 2022	COMPETENZA ANNO 2023	COMPETENZA ANNO 2024
1) Entrate correnti di natura tributaria, contributiva e perequativa (Titolo	(+)	166.697,42	212.692,78	141.111,65
2) Trasferimenti correnti (Titolo II)	(+)	727.805,28	741.075,47	660.432,92
3) Entrate extratributarie (Titolo III)	(+)	67.842,49	96.148,72	42.365,59
<b>TOTALE ENTRATE PRIMI TRE TITOLI</b>		<b>962.345,19</b>	<b>1.049.916,97</b>	<b>843.910,16</b>
<b>SPESA ANNUALE PER RATE MUTUI/OBBLIGAZIONI</b>				
Livello massimo di spesa annuale (1):	(+)	96.234,52	104.991,70	84.391,02
Ammontare interessi per mutui, prestiti obbligazionari, aperture di credito e garanzie di cui all'articolo 207 del TUEL autorizzati fino al	(-)	8.872,92	8.872,92	8.872,92
Ammontare interessi per mutui, prestiti obbligazionari, aperture di credito e garanzie di cui all'articolo 207 del TUEL autorizzati	(-)	0,00	0,00	0,00
Contributi erariali in c/interessi su mutui	(+)	0,00	0,00	0,00
Ammontare interessi riguardanti debiti espressamente esclusi dai limiti	(+)	0,00	0,00	0,00
Ammontare disponibile per nuovi interessi		87.361,60	96.118,78	75.518,10
<b>TOTALE DEBITO CONTRATTO</b>				
Debito contratto al 31/12/esercizio precedente	(+)	169.506,10	147.281,55	124.064,35
Debito autorizzato nell'esercizio in corso	(+)	0,00	0,00	0,00
<b>TOTALE DEBITO DELL'ENTE</b>		<b>169.506,10</b>	<b>147.281,55</b>	<b>124.064,35</b>
<b>DEBITO POTENZIALE</b>				
Garanzie principali o sussidiarie prestate dall'Ente a favore di altre Amministrazioni pubbliche e di altri soggetti		0,00	0,00	0,00
di cui, garanzie per le quali è stato costituito accantonamento		0,00	0,00	0,00
Garanzie che concorrono al limite di indebitamento		0,00	0,00	0,00

(1) Per gli enti locali l'importo annuale degli interessi sommato a quello dei mutui precedentemente contratti, a quello dei prestiti obbligazionari precedentemente emessi, a quello delle aperture di credito stipulate ed a quello derivante da garanzie prestate ai sensi dell'articolo 207, al netto dei contributi statali e regionali in conto interessi, non supera il 12 per cento, per l'anno 2011, l'8 per cento, per gli anni dal 2012 al 2014, e il 10 per cento, a decorrere dall'anno 2015, delle entrate relative ai primi tre titoli del rendiconto del penultimo anno precedente quello in cui viene prevista l'assunzione dei mutui. Per gli enti locali di nuova istituzione si fa riferimento, per i primi due anni, ai corrispondenti dati finanziari del bilancio di previsione (art. 204, comma 1, del TUEL)

(2) Con riferimento anche ai finanziamenti imputati contabilmente agli esercizi successivi

## Indicatori di bilancio

L'articolo 18-bis del decreto legislativo n. 118 del 2011 prevede che le Regioni, gli enti locali e i loro enti ed organismi strumentali, adottino un sistema di indicatori semplici, denominato "Piano degli indicatori e dei risultati attesi di bilancio" misurabili e riferiti ai programmi e agli altri aggregati del bilancio, costruiti secondo criteri e metodologie comuni.

In attuazione di detto articolo, è stato emanato per gli enti locali il decreto del Ministero dell'interno del 22 dicembre 2015.

In rapporto dal dettato normativo evidenziato è stato redatto il Piano degli indicatori per l'Ente come strumento di programmazione da approvare con il bilancio di previsione 2022/2024.

## Considerazioni conclusive

1. Nella tabella del *piano pluriennale del fabbisogno del personale* nel macro-aggregato 104 trasferimento enti per personale in convenzione è stato inserito il costo del Segretario Comunale ma nel bilancio questa voce è inserita nel macro-aggregato 101;
2. **Fondo garanzia debiti commerciali – annualità 2022-** l'articolo 1, commi 859 e seguenti della legge n. 145 del 2018 ha introdotto un nuovo accantonamento di bilancio obbligatorio ancorato alla capacità di pagamento dei debiti commerciali propri degli enti locali. Con l'articolo 1, comma 862 testualmente viene sancito che “entro il 28 febbraio dell'esercizio in cui sono state rilevate le condizioni di cui al comma 859 riferite all'esercizio precedente, le amministrazioni diverse dalle amministrazioni dello Stato che adottano la contabilità finanziaria, con delibera di giunta o del consiglio di amministrazione, stanziando nella parte corrente del proprio bilancio un accantonamento denominato Fondo di garanzia debiti commerciali, sul quale non è possibile disporre impegni e pagamenti, che a fine esercizio confluisce nella quota libera del risultato di amministrazione, per un importo pari:
  - a) al 5 per cento degli stanziamenti riguardanti nell'esercizio in corso la spesa per acquisto di beni e servizi, in caso di mancata riduzione del 10 per cento del debito commerciale residuo oppure per ritardi superiori a sessanta giorni, registrati nell'esercizio precedente;
  - b) al 3 per cento degli stanziamenti riguardanti nell'esercizio in corso la spesa per acquisto di beni e servizi, per ritardi compresi tra trentuno e sessanta giorni, registrati nell'esercizio precedente;
  - c) al 2 per cento degli stanziamenti riguardanti nell'esercizio in corso la spesa per acquisto di beni e servizi, per ritardi compresi tra undici e trenta giorni, registrati nell'esercizio precedente;
  - d) all'1 per cento degli stanziamenti riguardanti nell'esercizio in corso la spesa per acquisto di beni e servizi, per ritardi compresi tra uno e dieci giorni, registrati nell'esercizio precedente.”

L'articolo 1, comma 862 dispone che le misure di cui al di cui alla lettera a) dei commi 862 o 864 “non si applicano se il debito commerciale residuo scaduto, di cui al citato articolo 33 del decreto legislativo n. 33 del 2013, rilevato alla fine dell'esercizio precedente, non è superiore al 5 per cento del totale delle fatture ricevute nel medesimo esercizio”. Sancisce inoltre che “le misure di cui ai commi 862 o 864 se rispettano la condizione di cui alla lettera a), ma presentano un indicatore di ritardo annuale dei pagamenti, calcolato sulle fatture ricevute e scadute nell'anno precedente, non rispettoso dei termini di pagamento delle transazioni commerciali, come fissati dall'articolo 4 del decreto legislativo 9 ottobre 2002, n. 231.” Lo stesso articolo 1, comma 862 sancisce inoltre che sono oggetto di accantonamento “gli stanziamenti della spesa per acquisto di beni e servizi e non riguarda gli stanziamenti di spesa che utilizzano risorse con specifico vincolo di destinazione”; L'articolo 1, comma 868, dispone che, a decorrere dal 2021, “le misure di cui al comma 862, lettera a), al comma 864, lettera a), e al comma 865, lettera a), si applicano anche alle amministrazioni pubbliche di cui ai commi 859 e 860 che non hanno pubblicato l'ammontare complessivo dei debiti, di cui all'articolo 33 del decreto legislativo 14 marzo 2013, n. 33, e che non hanno trasmesso alla piattaforma elettronica le comunicazioni di cui al comma 867 e le informazioni relative all'avvenuto pagamento delle fatture.”

**Atteso che nella piattaforma dei crediti commerciali non sono ancora presenti le poste contabili relative al 2022 possiamo solo ipotizzare di aver migliorato le prestazioni dell'anno 2021 e di conseguenza di tenere validi i precedenti indicatori:**

**1 L'indicatore di riduzione del debito commerciale residuo**

Totale delle fatture ricevute nell'esercizio precedente	€ 354.038,84
Ammontare dello stock di debiti commerciali residui scaduti e non pagati alla fine dell'esercizio precedente	€ 6.406,19
L'indicatore individua un caso che non prevede l'accantonamento al fondo garanzia debiti commerciali: debito inferiore al 5% del totale delle fatture ricevute durante l'esercizio di riferimento	

**2 Il superamento dell'indicatore di ritardo annuale dei pagamenti**

Tempo medio ponderato di ritardo	0
Percentuale da accantonare:	0,00%
L'indicatore individua un caso che non prevede l'accantonamento al fondo garanzia debiti commerciali	

**3 Calcolo eventuale quota da accantonare**

Stanziamenti della spesa per acquisto di beni e servizi e non riguarda gli stanziamenti di spesa che utilizzano risorse con specifico vincolo di destinazione.	
Quota da accantonare: €	-

E che pertanto **per l'anno 2022 non è necessario costituire il fondo di garanzia debiti commerciali** art.1, comma 862 della Legge 145/2018.

3. L'approvazione formale del **PEF** costituisce il necessario presupposto per la determinazione delle tariffe della Tassa sui rifiuti (TARI), per l'anno 2022. In considerazione della situazione straordinaria di emergenza sanitaria derivante dalla diffusione dell'epidemia da COVID-19 e della oggettiva difficoltà di approvare il Piano economico finanziario e le conseguenti tariffe TARI nell'osservanza dei criteri previsti dall'ordinamento vigente, si ritiene di approvare il regime TARI in via provvisoria, confermando anche per l'anno 2022 l'assetto delle tariffe già adottate per l'anno 2021, riservandosi di intervenire successivamente sull'ammontare complessivo e sull'articolazione tariffaria della TARI o della tariffa corrispettiva, una volta disponibile il PEF 2022. Nel DUPS 2022 sono state meglio articolate tutte le tipologie delle imposte comunali.

4. **Casa dell'Acqua** – L'amministrazione comunale ha ricevuto dal MISE un contributo per interventi di efficientamento energetico e sviluppo territoriale sostenibile, previsti dall'art. 30 del Dl n. 34/2019 (c.d. Decreto crescita) e che assegna ai comuni con popolazione inferiore o uguale a 5.000 abitanti. Con Deliberazione della Giunta Comunale n. 59 del 13/06/2019 si stabilisce di impiegare i fondi in trattazione per la realizzazione della "Casa dell'acqua multifunzionale ed ecosostenibile". Con Deliberazione di Giunta Comunale n. 97 del 24.10.2019 è stato approvato il progetto definitivo – esecutivo dei lavori in trattazione, predisposto dall'ufficio tecnico comunale, dell'importo complessivo di euro 50.000,00. La casa dell'acqua è stata realizzata ed è stato affidato il servizio di manutenzione.

L'Amministrazione intende espletare il servizio di fornitura dell'acqua con una compartecipazione tariffaria finalizzata ad una parziale copertura del costo del servizio che in via sperimentale viene determinata come da tabella di cui sotto; La compartecipazione tariffaria è limitata alla fornitura dell'acqua naturale, gassata e della card elettronica ricaricabile; La gestione del nuovo servizio è espletata dal Comune di Modolo che doterà gli utenti di card elettronica ricaricabile:

<b>Descrizione prodotto</b>	<b>Prezzo di vendita</b>
PRELIEVO ACQUA SENZA CARD, CON MONETE ATTRAVERSO LA GETTONIERA	Acqua liscia 5 centesimi al litro Acqua gassata 5 centesimi al litro
PRELIEVO CON CARD (RICARICA CARD)	Acqua liscia 5 centesimi a litro Acqua gassata 5 centesimi a litro
CARD VERGINE DA RICARICARE	Euro 5,00